


Manual de Productos



Hacer bien
nos hace bien



Just te da la bienvenida

Como Consultor/a Independiente estás por embarcarte en una nueva y excitante carrera para ayudar a otros a lograr su bienestar físico y emocional a través del uso de nuestros exclusivos productos naturales de calidad suiza.

Este **Manual de Productos para Consultores** te ayudará a conocer todo lo que necesitas sobre las características y los beneficios de los productos **Just**, sus aplicaciones, sus tips de demostración y mucho más. Tenlo siempre contigo y utilízalo como material de consulta cuando lo necesites.



ORIGINAL - SINCE 1930

MANUAL DE PRODUCTOS PARA CONSULTORES

Contenido

Presentación	2
Familia de Productos Just para el Bienestar	6
Definición de Terminología	8
Aromaterapia	13
Productos para el Bienestar Emocional y Mental	49
Productos para el Bienestar Físico	73
Productos para el Bienestar Dermo-Cosmético	103
Guía de Referencia Rápida	209
Tabla de Rendimiento	221
Una oportunidad única	232
Índice alfabético de Productos	234
Índice de Ingredientes Naturales	236



96 años de Bienestar Natural

En 1930, desde su pueblito natal enclavado en los Alpes suizos, Ulrich Jüstrich tuvo un sueño. Pudo vislumbrar un enfoque natural del bienestar y la salud utilizando los efectos benéficos de la naturaleza en armonía con el cuerpo humano. Años más tarde, esta pequeña empresa cobraría prestigio mundial y hoy en día, a 96 años de su concepción, los productos **Just** han trascendido las fronteras suizas a más de 35 países, y en América, se comercializan a través de una red de 170.000 Consultores Independientes.

Con el avance de la ciencia y la biotecnología, los productos **Just** continúan siendo desarrollados por la tercera generación de la familia Jüstrich con el mismo enfoque original y estándares impecables de calidad establecidos por su abuelo. Actualmente los productos **Just** se elaboran en plantas de última generación y estamos orgullosos de haber sido distinguidos en 2019 por el SIQT (Swiss Institute for Quality Testing) entre las 10 mejores marcas suizas en calidad y satisfacción del consumidor. Nuestros procesos de producción son gobernados por las más estrictas normas internacionales: Gestión de Calidad (ISO 9001:2017), Gestión Ambiental (ISO 14001:2017), Buenas Prácticas de Manufactura (ISO 22716:2014) y Gestión de la seguridad y salud en el trabajo (ISO 45001:2018).

Antiguo taller de hilados de Tobias Jüstrich y luego sede de la dirección y administración **Just**.



Ulrich Jüstrich



Hansueli y Marcel Jüstrich



ISO 9001:2017
Gestión de
Calidad



ISO 14001:2017
Gestión
Ambiental



ISO 22716:2014
Buenas Prácticas
de Manufactura



ISO 45001: 2018
Sistema de Gestión
de la seguridad y
salud en el trabajo





Productos Suizos a base de Aceites Esenciales Naturales



Planta elaboradora Just en Walzenhausen, Suiza.

“ Nuestra Misión es llevar los efectos benéficos de la naturaleza a millones de hogares dentro de una organización pujante, comprometida y plena de oportunidades de desarrollo profesional y personal. ”



ORIGINAL - SINCE 1930

El poder de los Aceites Esenciales Naturales

Just te acerca todo el poder de la naturaleza a través de aceites esenciales extraídos de clásicas hierbas medicinales naturales que incorporamos y combinamos en productos que son muy fáciles de utilizar. A través de nuestras cremas, geles y espumas, desarrollados a partir de delicadas sinergias de estos aceites esenciales, Just ofrece una línea de productos maravillosos para ti y toda la familia.

Nuestro Compromiso

Utilizamos aceites esenciales sin conservantes y puros al 100%, de la más alta calidad. Para asegurar su frescura y eficacia, los productos Just tienen fechas de vencimiento que no superan los 30 meses. Nuestros productos no se prueban sobre animales y son probados dermatológicamente entre voluntarios humanos.

Nuestro deseo es que la elección de los productos sea muy fácil para ti y para tus clientes. Por eso en este manual te acercamos toda la información que necesitas para hacer una recomendación informada.

Silvan Berliat, Maestro Galénico

Nuestros Maestros Galénicos

Nuestro equipo de Investigación y Desarrollo formado por Maestros Galénicos, trabaja en la creación de productos con formulaciones a base de componentes naturales que brindan soluciones de bienestar para toda la familia.

Basado en los principios de la aromaterapia y procesos de formulación galénicos, combinamos aceites esenciales y extractos de plantas de manera sinérgica, optimizando sus aromas y la absorción en el cuerpo humano.



Productos diseñados para necesidades específicas

Los aceites esenciales y extractos naturales son el "alma" de una planta y poseen tremenda carga de energía vegetal. Como regla general, se utilizan entre una y diez toneladas de flores o plantas para destilar un litro de aceite esencial. Con fines medicinales, estos aceites pueden ser utilizados en su forma más pura y concentrada. De todos modos, sus usos más habituales requieren que sean diluidos o mezclados dentro de otros soportes o vehículos en forma de lociones, cremas, sales o esencias para baño.

Just ofrece una amplia gama de productos basados en aceites esenciales y extractos naturales. En adición a sus aceites esenciales puros –al 100%– para quienes disfrutan del arte de combinarlos personalmente en aromaterapia, Just mezcla y aplica estos aceites esenciales en productos que pueden ser agrupados de acuerdo a las siguientes familias de acuerdo a su forma de uso.

BIENESTAR EMOCIONAL Y MENTAL



BIENESTAR FÍSICO



BIENESTAR DERMO-COSMÉTICO



Familia de Productos Just para el Bienestar

AROMATERAPIA

Aceites esenciales en sus formas más puras para su uso en aplicaciones concentradas.

BIENESTAR EMOCIONAL Y MENTAL

Productos concebidos para promover un estado general de revitalización, energía, paz, armonía, relajación y bienestar.

Actúan sobre el estado de ánimo y las emociones utilizando intensos aromas y maravillosas texturas.

Armonía y Relajación



Vitalidad y Plenitud



Amor y Pasión



BIENESTAR FÍSICO

Productos que ayudan a promover el bienestar físico acompañando momentos de tensión y malestar corporal.

Cuidados Frecuentes



Cuidado Femenino



Movimiento y Actividad Física



Respiración Plena



Haz click sobre cada producto para ir a su página correspondiente.



BIENESTAR DERMO-COSMÉTICO

Productos que ayudan a promover la salud y la apariencia de la piel, cubriendo sus necesidades esenciales.

Cuidado del Rostro



Vital Just

Soluciones Específicas para el Rostro

Línea Anti-Acné

Cuidado del Cuerpo



Cuidados Específicos de la Piel

Línea Modeladora

Cuidado del Bebé



Cuidado del Cabello



Manos, Pies y Piernas



Manos

Pies y Piernas

Definición de Terminología

Los productos **Just** han sido científicamente formulados con extractos y aceites esenciales naturales para brindar soluciones efectivas a muchos de los problemas comunes y frecuentes que ocurren cotidianamente.

Los extractos y aceites esenciales son absorbidos a través de la piel y el sistema respiratorio, brindando así efectos inmediatos reconfortantes, de energía, relajación y bienestar. Las reacciones del cuerpo ante estos ingredientes naturales pueden variar según el método de aplicación.





Aromaterapia

La aromaterapia es una terapia antiquísima que combina el uso de aceites esenciales aromáticos con el fin de promover la salud y el bienestar del cuerpo, la mente y las emociones, restituyendo el equilibrio y la armonía interior del individuo.

Los aceites esenciales aromáticos tienen la capacidad de brindar beneficios físicos, como así también beneficios emocionales y psicológicos positivos.

Los aceites esenciales se evaporan al aire cuando se los expone al calor o bien son absorbidos por la piel, al ser aplicados mediante diferentes vehículos o soportes, de acuerdo al método de aplicación elegido.



Hidroterapia

Desde la antigüedad se conoce el poder benéfico del baño y las duchas herbales. El agua tibia volatiliza los aceites esenciales al aire y facilita la dilatación de los poros de la piel para que los principios activos de las hierbas puedan penetrar en el organismo con mayor facilidad, ya sea a través del sistema olfativo-respiratorio, o a través de la piel.

Una de las mejores formas de aprovechar los beneficios de la hidro-aromaterapia es a través de un baño, ya sea de inmersión o ducha, con esencias naturales, espumas para baño o geles de ducha.



Los efectos de un baño de inmersión o una ducha tibia con extractos y aceites esenciales naturales ofrecen una amplia variedad de beneficios:

- Desintoxican el organismo.
- Contribuyen a mejorar el estado de ánimo relajando tensiones y disminuyendo la ansiedad.
- Vigorizan y estimulan los sentidos.
- Relajan tensiones acumuladas por los dolores articulares y reumáticos.
- Brindan placer al respirar y reconfortan cuando el invierno afecta el estado de ánimo y físico.
- Contribuyen a disminuir la apariencia de la "piel de naranja".
- Pueden reconfortar y mejorar la apariencia de pieles enrojecidas.





Instrucciones generales para preparar el Baño o la Ducha para Hidroterapia

- Antes de tomar una ducha o un baño, preparar la piel con un masaje exfoliante utilizando una esponja vegetal o el De-Tox Gel Exfoliante para remover las células muertas y mejorar la circulación superficial de la piel, facilitando así la absorción de los ingredientes naturales de las esencias, espumas de baño y de ducha.
- Mantener la temperatura del agua entre 33-37°C / 90-100°F. El baño puede resultar relajante o estimulante según la temperatura del agua y la elección de las las esencias, espumas o duchas Just.

Baño de Inmersión:

- Disfrutar del baño de inmersión de 15 a 20 minutos. Precaución: Consultar a su médico en caso de embarazo, hemorroides, venas varicosas o alta presión.

Ducha:

- Los productos de baño Just pueden disfrutarse también en la ducha, colocando un tapón y llenando con agua la base de la ducha. Los pies absorberán los aceites esenciales y los extractos naturales mientras los aromas penetran a través del olfato. De esta manera, se estarán combinando los beneficios de un baño de pies con las propiedades estimulantes de una ducha.

Exención de responsabilidad: Los productos Just procuran brindar confort y bienestar. Ninguno de los productos aquí mencionados reemplaza la opinión profesional del médico o especialista calificado. Los productos Just no han sido concebidos para diagnosticar, mitigar, tratar, curar o prevenir ninguna enfermedad. Utilizarlos con responsabilidad y siguiendo las instrucciones atentamente. Al recomendar un producto Just por primera vez, es aconsejable realizar una prueba de irritación en el antebrazo para verificar la tolerancia de la piel a la alta concentración de extractos y aceites esenciales naturales. Si llegara a producirse un enrojecimiento en la piel, diluir el producto en una crema o loción vehicular o directamente interrumpir su uso. En caso de embarazo o síntomas de alguna enfermedad, consultar al médico antes de utilizar los aceites esenciales. Los productos Just son para uso externo únicamente, no son hipoaergénicos y no deben ingerirse. Evitar el contacto con los ojos. Si ello ocurriese, enjuagar con abundante agua fría. En caso de irritación severa, contactar al médico. Just no será responsable por el uso incorrecto de sus productos. Los productos Just deben ser utilizados bajo la estricta supervisión de un adulto. Mantener fuera del alcance de niños y mascotas.

CUIDADO Y CONSERVACIÓN

- Mantener los envases en un lugar oscuro, bien cerrados y alejados del frío y del calor extremo.



PRODUCTOS PARA AROMATERAPIA

➤ Aceites 100% puros,
de calidad farmacéutica.



El arte de generar buenos momentos

Los aceites esenciales son el alma de una planta y poseen tremenda carga de energía vegetal. En **Just** creemos fervientemente en su poder y por eso ofrecemos una línea de 11 aceites esenciales, 100% puros y de calidad farmacéutica, que se ocupan de solucionar problemas habituales de toda la familia. Entendemos la aromaterapia como una opción natural para aquellos que no estamos dispuestos a resignar nuestro bienestar físico y espiritual por vivir en un mundo moderno.



Un aceite para cada momento

MODO DE EMPLEO

► **Hornillo/Difusor:**
Colocar 5 gotas de aceite esencial en agua caliente en el hornillo o fría en el difusor.



► **Pañuelo:** Colocar 1-2 gotas de aceite esencial sobre un pañuelo de papel y apoyar sobre el rostro para inhalar los aceites esenciales.



► **Almohada/Ambiente/Cuerpo:** Mezclar tu aceite esencial favorito en la **Bruma Aromablends** y rociar sobre la almohada, la ropa, el cuerpo y en el ambiente para un rápido efecto sobre tu estado de ánimo.



► **Masajes corporales:**
Diluir 3-5 gotas de aceite esencial en una cucharada de té de **Loción o Aceite Corporal Aromablends**.



► **Inhalaciones:** Colocar 5 gotas de aceite esencial en ½ litro de agua recién hervida para realizar inhalaciones. Puedes hacerlas de manera directa con una toalla en la cabeza, o bien, dejar que las moléculas de aceite se evaporen en el aire.



► **Baños:** 3 gotas de aceite esencial en baño de asiento / 5 gotas en maniluvio-pediluvio mezclado con algún **Baño Just** para emulsionar los aceites y evitar que floten sobre el agua.



► **Compresas:**
Colocar 3 gotas de aceite esencial en agua helada o caliente, remojar una toalla pequeña y aplicar en zona deseada. Remojar la compresa cada vez que pierda temperatura.




► **Aplicación directa:** 2 gotas de aceite esencial sobre la zona deseada.



► **Buches:** Colocar 2 gotas de aceite esencial en un vaso de agua fría o tibia.

TIPS DE DEMOSTRACIÓN

- Colocar un par de gotas de aceite esencial sobre un pañuelo de papel —1 por asistente— para que coloquen sobre sus rostros durante 5 minutos.
- Recomendar que una vez terminada la demostración del aceite coloquen el pañuelo en el bolso o bolsillo para que su aroma las acompañe aún horas después de terminada la demostración.
- Colocar un par de gotas de aceite esencial en las palmas de las manos de los asistentes, pedirles que las froten vigorosamente y que las ahuequen sobre el rostro para respirar los aromas de los aceites esenciales.
- Colocar 5 gotas de aceite esencial en hornillo con agua caliente para aromatizar el ambiente.
- En un **EDB virtual** demuestra su uso sobre ti y busca transmitir cómo se siente describiendo su aroma, su textura, su color y las sensaciones que te provoca.



Preguntas Frecuentes

-
- 1. ¿Los Aceites Esenciales Just sea 100% puros y naturales?**
Sí.
 - 2. ¿Qué significa que un aceite esencial sea de Calidad Farmacéutica?**
Significa que cada aceite es analizado en función de la especificación de la farmacopea donde se establecen los parámetros que deben cumplirse para evaluar su pureza. Los parámetros evaluados como la densidad, el índice de refracción y fundamentalmente su análisis cromatográfico —que vendría a ser la “huella digital” de cada elemento— es lo que determina la calidad farmacéutica de nuestros aceites esenciales. Para ser considerado calidad farmacéutica un aceite esencial debe ser 100% puro y no mezclarse con ningún ingrediente adicional.
 - 3. ¿Por qué los aceites esenciales vienen en frascos de color caramelo?**
Los aceites esenciales de buena calidad deben almacenarse en envases oscuros para evitar su oxidación al ser expuestos a la luz solar.
 - 4. ¿Cuánto dura un aceite esencial?**
Los aceites esenciales tienen una duración de 18 meses. De todas formas, los aceites pueden utilizarse por más tiempo siempre y cuando el aroma y textura no se vean alterados. Si se almacenan en un lugar fresco y oscuro se puede extender la vida útil de los mismos.
 - 5. ¿Cuál es la procedencia de los Aceites Esenciales Just?**
El origen varía de acuerdo a la variedad de cada aceite esencial y del lugar donde se encuentre la mejor calidad de ese aceite en particular.
 - 6. ¿Qué pasa si me expongo al sol después de utilizar un aceite cítrico sobre la piel?**
Los aceites esenciales cítricos pueden generar fotosensibilidad por lo cual conviene esperar entre 12 y 24 horas antes de exponerse al sol para que no se produzcan manchas en la piel.
 - 7. ¿Una mujer embarazada puede utilizar aceites esenciales?**
Sí, siempre y cuando tenga autorización médica para utilizarlos ya que hay médicos que prefieren prohibir su uso los primeros tres meses de embarazo. De todas formas hay aceites específicos que están contraindicados durante el embarazo y la lactancia por su efecto emenagogo (induce la menstruación). Estos son los Aceites de Romero, Jazmín y Menta (presente en el blend **3 Mentas**).
 - 8. ¿Los niños pueden utilizar aceites esenciales?**
Sí. Normalmente en niños se utiliza la mitad de la concentración recomendada para evitar irritaciones en la piel.
 - 9. ¿Las personas mayores pueden utilizar aceites esenciales?**
Al igual que los niños, personas mayores con pieles sensibles, deben utilizar la mitad de la concentración recomendada para evitar irritaciones.
 - 10. ¿Si una persona tiene presión alta, lupus, epilepsia o cualquier enfermedad crónica, puede utilizar aceites esenciales?**
Sí, siempre y cuando lo haga bajo supervisión médica.
-



PRECAUCIONES GENERALES

- Los aceites esenciales no deben aplicarse puros sobre la piel debido a que son altamente concentrados. Utilizar los **Vehiculares Aromablends: Loción Cremosa Corporal, Bruma Corporal o Aceite Corporal Just** para diluirlos y vehicularlos efectivamente. El **Aceite Esencial de Lavanda** es uno de los pocos aceites esenciales que puede utilizarse puro sobre la piel sin irritarla.
 - Realizar una prueba de irritación en la parte interior del antebrazo antes de aplicar un aceite esencial para verificar la tolerancia de la piel.
 - Niños y personas mayores que tienen pieles más sensibles y delicadas, deben utilizar los aceites esenciales en la mitad de la concentración recomendada.
 - Mujeres embarazadas y amamantando deben consultar a su médico antes de utilizar aceites esenciales.
 - Se recomienda la consulta con el pediatra de cabecera para la utilización de aceites esenciales en bebés y niños (1-3 años). Llegado el caso, diluir 1 gota de aceite esencial en una cucharada de té de **Aceite o Loción Corporal Aromablends**.
 - No ingerir.
 - El uso de un aceite esencial nunca reemplaza la recomendación profesional de un médico o especialista calificado.
-



Aceite Esencial de Bergamota

(*Citrus Bergamia*)

TRADICIÓN HERBAL



► **Bergamota:** Originaria del sureste de Asia, pero muy común en Europa, especialmente en Calabria, sur de Italia, la Costa de Marfil, Marruecos, Túnez y Argelia. Traído a Europa por Cristóbal Colón de las Islas Canarias al norte de Italia, donde se comercializó el aceite esencial de bergamota por primera vez. Aparenta ser una cruz entre naranja y una toronja/pomelo pero con forma de pera. Es, junto con el neroli, uno de los aceites esenciales más utilizados en perfumería y uno de los ingredientes principales del agua de colonia. La bergamota es la que le da su sabor distintivo al té "Earl Grey". Un estudio a cargo del Profesor Paoli Rovesti de la Universidad de Milán, realizado en clínicas psiquiátricas, concluyó que entre los efectos psicológicos más importantes del aceite esencial de bergamota se destacaban su capacidad para calmar la ansiedad y aliviar la sensación de miedo y temor.



PRINCIPALES BENEFICIOS

Gotas de felicidad

Un bálsamo para el corazón. Así nos gusta definir al Aceite Esencial de Bergamota con su aroma frutal, dulce y feliz. Cuando perdimos la ilusión y nos cuesta seguir, se transforma en un bastón invisible sobre el cual podemos apoyarnos con confianza y fe de que el dolor y la tristeza no duran para siempre. Todo pasa.

Acción Emocional:

- Brinda efectos positivos sobre las personas que se sienten deprimidas, tristes, con dificultad para afrontar el día.
- Promueve una actitud positiva, alegre y amigable.
- Mejora el humor de las personas.
- Equilibra las emociones inestables.
- Reduce la ansiedad, el estrés, y la sensación de miedo y temor.
- Brinda confianza y seguridad al tiempo que disminuye la sensación de timidez ante situaciones nuevas.

Acción sobre la Piel:

- Purifica el ambiente.
- Posee propiedades repelentes de insectos

PRINCIPALES USOS Y SUGERENCIAS

- Ideal cuando invade la melancolía y no encontramos las fuerzas para arrancar el día y seguir adelante.
- Ideal para sentirse más liviano cuando la tristeza se lleva como un peso sobre los hombros.
- Ideal para levantar el ánimo y disipar la angustia.
- Ideal para ayudar a sobrellevar períodos de tristeza originados por cualquier motivo, ya sea por pérdida de un ser amado, peleas, rupturas.
- Como muchos aceites esenciales puede ser utilizado como repelente de insectos cuidando de no exponerse al sol si se colocó sobre la piel.

DERMATOLÓGICAMENTE PROBADO - NO PROBADO SOBRE ANIMALES - SIN PARABENOS - SIN FTALATOS - SIN COLORANTES - SIN FRAGANCIA AGREGADA.

COMBINACIONES SUGERIDAS

- Aceites Esenciales de Limón, Neroli, Lavanda, Geranio, Palmarosa, Jazmín y Romero.
- Espuma de Baño con Flores de Heno de Montaña y Edelweiss*.

Precauciones Específicas

- Cuando se utilizan aceites esenciales cítricos sobre la piel evitar la exposición solar entre 12 y 24 horas para evitar las manchas por fotosensibilidad en la piel.


Precauciones Generales

- Para un uso seguro de los aceites esenciales referirse a la página 18.



MÉTODO DE EXTRACCIÓN

Se utiliza la cáscara de la fruta, tanto madura como verde y se extrae mediante el método de expresión en frío. Cada fruto rinde aproximadamente el 0,5% de aceite esencial.



PREGUNTAS INTRODUCTIVAS

- ¿Hay épocas en las que se sienten tristes, con angustia y pocas fuerzas para seguir adelante?

MODO DE EMPLEO

- Hornillo/Difusor
- Almohada/Pañuelo
- Masajes corporales
- Inhalaciones
- Baños
- Compresas

Aceite Esencial de Eucalipto

(*Eucalyptus globulus*)

TRADICIÓN HERBAL



► **Eucalipto:** Nativo de Australia, es la base alimenticia de los Koalas. Hoy se cultiva en China, Portugal, España, India, Brasil, Chile, Bolivia, Uruguay y Paraguay. Desde siempre fue utilizado en una gran variedad de medicamentos de venta libre contra la tos y el resfrío para descongestionar, abrir los bronquios y facilitar el pasaje de oxígeno.

Hay más de 300 tipos de eucalipto, siendo el 'eucalyptus globulus' el que se utilizó desde siempre con fines medicinales. Durante la primera guerra mundial, fue utilizado para combatir un brote de meningitis y el brote de influenza en 1919. Por sus propiedades se ha utilizado el eucalipto para combatir el cólera y purificar el ambiente en zonas de bajos recursos y rurales. Existen estudios comprobados que indican que vaporizado puede eliminar el 70% de la bacteria estafilococo en un ambiente cerrado



PRINCIPALES BENEFICIOS

El Placer de Respirar Librementemente

Posee un aroma inequívoco y personal. Alcanforado, fresco y vivaz, el **Aceite Esencial de Eucalipto**, ayuda a prepararse para los cambios bruscos de estación, los inviernos fríos y para los estados gripales que éstos traen consigo. Con **Aceite Esencial de Eucalipto**, respirar libremente ya no será un problema el próximo invierno.

Acción Física:

► Devuelve el placer de respirar libremente.

Acción Emocional:

► Despeja los pensamientos y estimula.

Acción sobre la Piel:

► Refresca.

Acción General:

► Purifica el ambiente.
► Efectivo como repelente de insectos.

PRINCIPALES USOS Y SUGERENCIAS

- Combinar con la **Loción Cremosa Corporal Aromablends** o una **Crema Just** y colocar debajo de la nariz y recuperar el placer al respirar.
- Realizar inhalaciones para despejar.
- Ideal para aumentar la acción de compresas frías en axilas, frente e ingles cuando se quiere bajar la fiebre en niños y adultos.
- Vaporizar para purificar el ambiente.
- Ideal para ambientes donde hay una persona enferma.
- Ideal para realizar buches para la higiene bucal y el cuidado de las encías.
- Ideal como repelente de insectos.

DERMATOLÓGICAMENTE PROBADO - NO PROBADO SOBRE ANIMALES - SIN PARABENOS - SIN FTALATOS - SIN COLORANTES - SIN FRAGANCIA AGREGADA.

COMBINACIONES SUGERIDAS

- El eucalipto combina perfectamente con **Aceites Esenciales de Limón y Romero**.
- 3 Mentas.
- Eucasol.
- Esencia para Baño de Equinácea y Ginseng Siberiano.
- Esencia para Baño y Crema de Tomillo.

Precauciones Específicas

- No utilizar **Aceite Esencial de Eucalipto** cerca del rostro o boca en niños menores de 3 años.
- En personas asmáticas es conveniente tener la aprobación médica antes de utilizar **Aceite Esencial de Eucalipto**.
- El **Aceite Esencial de Eucalipto** no está indicado para tratar broncoespasmo, asma o enfermedades respiratorias que deben ser diagnosticadas y tratadas por el médico.

Precauciones Generales

- Para un uso seguro de los aceites esenciales referirse a la página 18.



MÉTODO DE EXTRACCIÓN

Su aceite esencial se obtiene mediante la destilación de sus hojas. 50 libras de plantas rinden una libra de aceite. 15 toneladas de hojas rinden 150 litros de aceite de eucalipto.



PREGUNTAS INTRODUCTIVAS

- ¿Los últimos cambios bruscos de temperatura los tomaron por sorpresa?

MODO DE EMPLEO

- Hornillo/Difusor
- Almohada/Pañuelo
- Masajes corporales
- Inhalaciones
- Baños
- Compresas
- Buches

Aceite Esencial de Geranio

(*Pelargonium Maculatum/Graveolens*)

TRADICIÓN HERBAL



► **Geranio:** Originario de Sudáfrica, de la región de Madagascar, Egipto y Marruecos. Luego fue introducido en Italia, España y Francia en el siglo XVII. Antiguamente se plantaba geranio alrededor de las casas para mantener alejados los malos espíritus. En la era Victoriana era costumbre colocar una planta de geranio en las entradas de las casas para refrescar el ambiente y sus hojas en pequeños recipientes durante cenas formales para refrescar los dedos durante la comida.



PRINCIPALES BENEFICIOS

Mujer Plena

Aceite de aroma floral, dulce y fuerte. Su efecto equilibrante hace del geranio "el" aceite esencial para la mujer. Posee un efecto armonizante general que evoca sentimientos de paz y serenidad. Ayuda a transitar los ciclos de la mujer, los sentimientos encontrados y esa extrema e inexplicable sensibilidad que suele abatirnos en esos períodos. Con **Aceite Esencial de Geranio**, los cambios de la mujer dejan de ser una interrupción y nos permiten continuar con nuestro camino viviendo en plenitud.

Acción Emocional:

- Ayuda a calmar la mente y las emociones, motivando el espíritu.
- Ideal para reconfortar los trastornos emocionales relacionados con la menopausia, el síndrome premenstrual y el estrés.
- Balancea los cambios abruptos de humor.
- Ayuda a alejar sentimientos negativos y recuerdos desagradables promoviendo una sensación de paz interior, equilibrio y tranquilidad.

Acción sobre la Piel:

- Regula la secreción sebácea de la piel sin resecar, equilibrando la piel seca y la piel oleosa.
- Ideal para pieles mixtas, deshidratadas, oleosas y con acné.

PRINCIPALES USOS Y SUGERENCIAS

- Ideal para cuando nos sentimos incómodos en nuestra propia piel y no nos reconocemos.
- Ideal cuando el estado de ánimo fluctúa de la euforia a la tristeza sin razón alguna.
- Ideal para mujeres de todas las edades y en todas las etapas: adolescentes durante la pubertad, mujeres que sufren de síndrome premenstrual y para quienes atraviesan la menopausia.
- Ideal para cuando la mente y los pensamientos van más rápido que el cuerpo, para ayudar a restablecer el ritmo y el equilibrio.
- Ideal para toda mujer que celebra ser mujer.
- Colocar un par de gotas de **Aceite Esencial de Geranio Just** sobre un pañuelo y llevarlo metido en el escote o en la manga de la blusa durante todo el día.

DERMATOLÓGICAMENTE PROBADO - NO PROBADO SOBRE ANIMALES - SIN PARABENOS - SIN FTALATOS - SIN COLORANTES - SIN FRAGANCIA AGREGADA.

COMBINACIONES SUGERIDAS

- Aceite Esencial de Bergamota, Limón, Jazmín, Lavanda, Nerolí, Naranja y Palmarosa.
- 3 Mentas.
- Gel Intim.
- Deo Intim.
- Espuma de Baño con Hipérico y Bergamota.

Precauciones Generales

- Para un uso seguro de los aceites esenciales referirse a la página 18.



MÉTODO DE EXTRACCIÓN

Destilación por vapor de sus hojas y flores.



PREGUNTAS INTRODUCTIVAS

- ¿Los primeros días del período no las dejan disfrutar plenamente de sus actividades?
- ¿Por momentos sienten que sus hormonas se apoderan de sus cuerpos? ¿Están hipersensibles, sienten que todo las afecta y sus humores cambian de un momento al otro sin razón aparente?

MODO DE EMPLEO

- Hornillo/Difusor
- Almohada/Pañuelo
- Masajes corporales
- Inhalaciones
- Baños
- Compresas

Aceite Esencial de Jazmín

(*Jazminum Officinale*)

TRADICIÓN HERBAL



► **Jazmín:** Originario de China y el norte de la India, fue traído a España por los moros, siendo hoy en día Francia, Italia, Marruecos, Egipto, China, Japón y Turquía los grandes productores de este aceite esencial.

El aceite esencial de jazmín fue utilizado por chinos y árabes con fines medicinales, por sus propiedades afrodisíacas y con fines ceremoniales. Los hindúes tejían collares con flores de jazmín para honrar a sus invitados especiales. También es considerada la flor sagrada del Dios del Amor hindú, Kama. Como emblema del amor se utiliza en casamientos para augurarle a la pareja amor profundo y eterno. Llamado popularmente el "Rey de las flores", se le atribuyen propiedades afrodisíacas superiores a cualquier otro aceite esencial.



PRINCIPALES BENEFICIOS

Sensual y Apasionado

El **Aceite Esencial de Jazmín** envuelve con su aroma sensual, dulce, exótico e intensamente floral. Las inhibiciones desaparecen, los velos se corren y la pasión invade provocando intensidad en los sentimientos, acción y entrega total.

Acción Emocional:

- Su aroma exótico e intenso provoca un estado romántico y realza la libido. Es considerado un afrodisíaco por excelencia, ya que disipa la tensión que generan las inhibiciones y los miedos frente al encuentro amoroso.
- Produce sensación de liviandad y relajación comparable a los efectos de un vaso de vino.
- Relaja los nervios, produciendo sensación de seguridad, optimismo y euforia que revitaliza, reduciendo la apatía y los sentimientos de tristeza.

Acción sobre la Piel:

- Mezclado con cremas y lociones ayuda a reducir la apariencia de las estrías y le devuelve elasticidad a la piel.

Acción Física:

- Relaja las tensiones musculares a través del masaje.

PRINCIPALES USOS Y SUGERENCIAS

- > Ideal en aquellos momentos donde la libido se ve disminuida por el estrés, el cansancio y las ocupaciones.
- > Ideal en épocas de mucho trabajo para reavivar la llama luego de un día agotador.
- > Ideal durante los meses del posparto donde las ganas parecen haber desaparecido para siempre.
- > Ideal durante la menopausia, cuando la libido se ve temporariamente disminuida.
- > Ideal para realizar un masaje sensual y crear el clima amoroso.
- > Ideal para masajes relajantes o diluido en el baño para reducir la tensión muscular, el estrés y los estados nerviosos.
- > Utilizado en forma de compresa caliente ayuda a reconfortar los dolores menstruales.
- > Mezclado con cremas y lociones ayuda reducir la apariencia de las estrías y le devuelve elasticidad a la piel.
- > Utilizar gota a gota ya que su aroma intenso puede opacar otros aromas.

DERMATOLÓGICAMENTE PROBADO - NO PROBADO SOBRE ANIMALES - SIN PARABENOS - SIN FTALATOS - SIN COLORANTES - SIN FRAGANCIA AGREGADA.

COMBINACIONES SUGERIDAS

- > Aceites Esenciales de Limón, Bergamota, Naranja, Geranio y Neroli.
- > Gel Intim.
- > Deo Intim.
- > Esencia para Baño y Body Butter de Sándalo.
- > Crema de Caléndula.

TIPS DE DEMOSTRACIÓN

- > Debido a que el jazmín posee un aroma muy intenso recomendamos utilizar poca cantidad en la demostración para no "empalagar" a los asistentes.
- > Colocar una gota sobre varios pañuelos de papel apilados y repartir 1 por asistente para que coloquen sobre sus rostros durante 5 minutos y así lograr una relajación profunda.

Precauciones Específicas

- > No utilizar en mujeres embarazadas o que estén amamantando.

Precauciones Generales

- > Para un uso seguro de los aceites esenciales referirse a la página 18.



MÉTODO DE EXTRACCIÓN

Los pétalos del Jazmín se recogen de noche cuando su aroma es más intenso. Un recolector experimentado puede recoger 10.000 a 15.000 capullos por noche.

Su extracción conlleva un largo proceso que comienza con la preparación de un "concreto" a partir del cual se obtiene un "absoluto" del cual se extrae luego el aceite esencial por destilación. Alrededor del 1.000 libras de flores rinden aproximadamente una libra de aceite esencial.



PREGUNTAS INTRODUCTIVAS

- > ¿Extrañan la pasión y la adrenalina de los primeros tiempos?

MODO DE EMPLEO

- > Hornillo/Difusor
- > Almohada/Pañuelo/ Ropa íntima
- > Masajes corporales
- > Inhalaciones
- > Baños

Aceite Esencial de Lavanda

(*Lavandula Angustifolia*)

TRADICIÓN HERBAL



► **Lavanda:** Original del mediterráneo, crece en lugares soleados y rocosos. Grasse, en el sur de Francia, es donde se producen las mejores y más sofisticadas variedades de lavanda. La lavanda "Angustifolia" es la que comúnmente se utiliza con fines medicinales. Antiguamente se esparcían sus flores por el suelo empedrado de los castillos medievales para que al caminar sobre ellas sus aromas desinfectaran y perfumaran en épocas de plagas. También se acostumbraba llenar almohadas con sus flores para ayudar a las personas a conciliar el sueño. Jean Maurice Gattefossé fue el primer científico en documentar la habilidad de la lavanda como regeneradora del tejido cutáneo cuando trabajando en su laboratorio sufrió una quemadura grave, y ante la desesperación metió la mano en el primer recipiente que tenía cerca y que resultó ser de aceite esencial de lavanda. El resultado fue impactante ya que su dolor disminuyó inmediatamente y su piel se recuperó rápidamente sin dejar cicatrices. Es el aceite esencial más popular y versátil y uno de los más seguros.



PRINCIPALES BENEFICIOS

Relajación

Con un aroma floral, fresco y con un dejo herbal, el **Aceite Esencial de Lavanda** es tan versátil como útil en cualquier hogar. Su aroma calma y aquieta los nervios, la ansiedad y el estrés ayudando a conciliar el sueño cuando resulta difícil bajar revoluciones. Sus propiedades maravillosas sobre la piel lo hacen el aceite ideal para tener en el botiquín de primeros auxilios a la hora de reconfortar las molestias por quemaduras, eczemas y alergias.

Acción Emocional:

- Excelente tónico para los nervios.
- Reconforta tensiones que generan migrañas y dolores de cabeza.
- Acompaña momentos de ansiedad, pánico, depresión, tensión nerviosa y estrés emocional.
- Promueve el buen dormir.

Acción sobre la Piel:

- Reconforta quemaduras de contacto o solares, picaduras de insectos, picazón y enrojecimiento producidos por alergias, eczemas, etc.
- Repele mosquitos y polillas.

PRINCIPALES USOS Y SUGERENCIAS

- Colocar un par de gotas sobre la almohada para descansar mejor y ayudar a conciliar el sueño.
- Aplicar un par de gotas sobre un pañuelo de papel y colocar sobre el rostro durante 5 minutos para lograr una relajación profunda.
- Realizar un masaje relajante sobre cuello, nuca, hombros y espalda para bajar el estrés y las tensiones nerviosas.
- Inhalar antes de entrar al dentista o ginecólogo para calmar la ansiedad que estas visitas suelen provocar.
- Realizar una compresa en agua helada para descongestionar la piel luego de una sobreexposición solar.
- Agregar a una **Espuma de Baño** o **Gel de Ducha Just** para un efecto relajante y regenerador de la piel.
- En caso de quemadura, colocar bajo agua helada inmediatamente. A continuación aplicar un par de gotas de **Aceite Esencial de Lavanda Just** para reconfortar la piel.
- Colocar un par de gotas sobre la piel para espantar mosquitos y en caso de picadura, aplicar directamente sobre la picadura para reconfortar.
- Colocar sobre una almohadilla pequeña o un pañuelo dentro de los cajones para perfumar la ropa y alejar las polillas.
- Colocar 1-2 gotitas sobre ganchos / perchas de colgar ropa para ahuyentar polillas y aromatizar las prendas.
- El **Aceite de Lavanda** es uno de los pocos aceites que pueden aplicarse en forma pura sobre la piel.

DERMATOLÓGICAMENTE PROBADO - NO PROBADO SOBRE ANIMALES - SIN PARABENOS - SIN FTALATOS - SIN COLORANTES - SIN FRAGANCIA AGREGADA.

COMBINACIONES SUGERIDAS

- Aceite Esencial de Bergamota, Limón, Neroli, Geranio, Palmarosa, Manzanilla y Naranja.
- Anti-Stress.
- Esencia para Baño de Melisa.
- Crema de Lavanda.

Precauciones Generales

- Para un uso seguro de los aceites esenciales referirse a la página 18.



MÉTODO DE EXTRACCIÓN

Destilación por vapor de las puntas florecidas de sus espigas. Se necesita una tonelada de flores de lavanda para extraer 9 litros de aceite esencial a través del proceso de destilación.



PREGUNTAS INTRODUCTIVAS

- ¿Sienten que los nervios y el estrés por momentos los alteran al punto en que les cuesta conciliar el sueño, bajar las revoluciones y sentirse en paz después de situaciones complicadas?
- ¿Tienen en sus botiquines de primeros auxilios una solución rápida para pequeños accidentes caseros?

MODO DE EMPLEO

- Hornillo/Difusor
- Almohada/Pañuelo
- Masajes corporales
- Inhalaciones
- Baños
- Compresas
- Aplicación directa

Aceite Esencial de Limón

(*Citrus Limonum*)

TRADICIÓN HERBAL



➤ **Limón:** Originario del sur y sureste de Asia. Hoy se cultiva en el sur de Europa, Estados Unidos, India y China. Su nombre deriva del árabe "laimun" o "limun" en persa. Fue introducido en Europa en la edad media por mercantes árabes y en América por Cristóbal Colón. Posee buen contenido de vitaminas A, B y C, razón por la cual se les daba diariamente a los marinos de la Armada Real Británica para prevenir y combatir deficiencias vitamínicas, especialmente de vitamina C. En Japón es frecuentemente utilizado en difusores o a través de los conductos de aire acondicionado en fábricas y bancos para reducir el nivel de error humano.



PRINCIPALES BENEFICIOS

Inspiración

El aroma penetrante del Aceite Esencial de Limón se hace presente para liberar la energía bloqueada y estimular la creatividad y la concentración. Aparece como una bocanada de aire fresco, cítrico e inspirador dejando tras su paso alegría positiva, sonrisas, buen humor y ganas de hacer.

Acción Emocional:

- Promueve la creatividad y el estado de alerta.
- Enfoca y promueve la claridad para la toma de decisiones.
- Estimula, energiza y aumenta la capacidad de memoria.
- Promueve el buen humor, alegra el ambiente y crea un clima positivo. Disipa la fatiga mental y la presión psicológica.

Acción sobre la Piel:

- Estimula la circulación cutánea.
- Posee propiedades astringentes de la piel y regula su oleosidad.

Acciones Generales:

- Purifica el ambiente.
- Por sus propiedades desinfectantes posee múltiples usos para el hogar.
- Posee propiedades repelentes de insectos.

PRINCIPALES USOS Y SUGERENCIAS

- ¿Aburrida en el trabajo, escuela, hogar, por tener que hacer tareas rutinarias, repetitivas y poco estimulantes? Unas gotitas de limón le devuelven el color a tu día y la alegría por las cosas pequeñas.
- ¿Hay que manejar largas horas por una ruta monótona? Unas gotitas de limón mantienen el estado de alerta y atención.
- Agregar un par de gotitas de **Aceite de Limón** al shampoo para darle brillo al cabello.
- Como muchos aceites esenciales, puede ser utilizado como repelente de insectos cuidando de no exponerse al sol si se colocó sobre la piel.
- Ideal para agregarle una gotita al agua de limpieza o al trapo de cocina para limpiar superficies por su cualidad antibacterial.
- Un par de gotas remueven chicle, aceite, manchas de grasa y marcas de lápices de cera de las superficies cuidando de hacer una prueba previamente en un área poco visible.
- Ideal para colocar en una cacerola con agua hirviendo para aromatizar el ambiente y quitar el olor a encierro, fritura o pescado de las cocinas.
- Sumergir la fruta lavada en un recipiente con unas gotas de **Aceite Esencial de Limón Just** para prolongar su frescura.
- Embeber un bolillo de algodón con 10 gotas de **Aceite Esencial de Limón Just** y colocar dentro de la bolsa de la aspiradora.

DERMATOLÓGICAMENTE PROBADO - NO PROBADO SOBRE ANIMALES - SIN PARABENOS - SIN FTALATOS - SIN COLORANTES - SIN FRAGANCIA AGREGADA.

COMBINACIONES SUGERIDAS

- Aceites Esenciales de Jazmín, Neroli, Bergamota, Geranio, Palmarosa, Lavanda, Romero, Eucalipto y Tea Tree.
- 3 Mentas.
- Espuma de Baño con Flores de Heno de Montaña y Edelweiss*.

Precauciones Específicas

- Cuando se utilizan aceites esenciales cítricos sobre la piel evitar la exposición solar entre 12 y 24 horas para evitar las manchas por fotosensibilidad en la piel.

Precauciones Generales

- Para un uso seguro de los aceites esenciales referirse a la página 18.



MÉTODO DE EXTRACCIÓN

Extraído de la cáscara del fruto de limón mediante la expresión en frío.



PREGUNTAS INTRODUCTIVAS

- ¿Se les acabaron las ideas? ¿Están bloqueados? ¿Necesitan generar nuevas soluciones creativas en sus trabajos, familias u hogares?

MODO DE EMPLEO

- Hornillo/Difusor
- Almohada/Pañuelo
- Masajes corporales
- Inhalaciones
- Baños
- Compresas

Aceite Esencial de Manzanilla

(*Matricaria recutita*)

TRADICIÓN HERBAL



➤ **Manzanilla:** Originaria de Europa, Irán y Afganistán, la manzanilla es mayormente cultivada en Hungría, Egipto, Europa del este y Francia.

Los Egipcios le dedicaban esta pequeña florcita con aspecto a margarita, al sol para curar la fiebre y a la luna para refrescar. Fue mencionada en el año 78 a.C., por Discórides Anazarbeo en "De Materia Médica", el primer libro Europeo sobre medicina que se utilizó como base para tratamientos herbales durante 1700 años subsiguientes. Su nombre botánico "matricaria" significa "cuidado del vientre" y encuentra su origen en la medicina popular que siempre enfatiza las propiedades emenagogas (induce la menstruación), su conexión con el sistema femenino y por sus propiedades digestivas y descongestivas estomacales.



PRINCIPALES BENEFICIOS

Reconfortante Natural

Más de una vez sufrimos las consecuencias de nuestras tentaciones cuando nos atracamos con comidas deliciosas o probamos alimentos nuevos y desconocidos que pueden hacer estragos en nuestro estómago. Si para algo la naturaleza creó la manzanilla, fue para reconfortar estos momentos combinando sus bondades con efectos calmantes y relajantes. El **Aceite Esencial de Manzanilla** con su aroma dulce, frutal y herbáceo es el colaborador N° 1 en todo hogar donde hay niños y adultos.

Acción Emocional:

- Sus propiedades sedantes y calmantes son un tónico del sistema nervioso.
- Actúa principalmente como relajante de estados de ánimo alterados.

Acción sobre la Piel:

- Reconforta la sensación incómoda de la piel seca, con picazón y enrojecida.

Acción Física:

- Relaja los músculos anudados devolviendo la comodidad en el movimiento.
- Reconforta las molestias estomacales y menstruales.

PRINCIPALES USOS Y SUGERENCIAS

- Ideal para realizar una compresa caliente en niños y adultos cuando hay molestias estomacales, digestivas y de origen menstrual ya que su efecto reconfortante es casi instantáneo. Como alternativa, realizar un masaje en el sentido de las agujas del reloj sobre el estómago.
- Ideal para llevar de viaje, momento en el cual uno tiende a realizar grandes desarreglos con las comidas.
- Ideal para tranquilizar bebés y niños irritables e impacientes, que sufren de cólicos o aquellos que están sacando sus primeros dientitos. Un masaje en el sentido de las agujas del reloj sobre el estómago o espalda hace maravillas en términos de calmarlos y relajarlos.
- Ideal para aflojar y reconfortar las molestias causadas por músculos anudados por la tensión.
- Muy comúnmente utilizado para reducir el insomnio y la ansiedad por sus propiedades sedantes y relajantes.

DERMATOLÓGICAMENTE PROBADO - NO PROBADO SOBRE ANIMALES - SIN PARABENOS - SIN FTALATOS - SIN COLORANTES - SIN FRAGANCIA AGREGADA.

COMBINACIONES SUGERIDAS

- Aceite Esencial de Naranja, Lavanda, Neroli, Geranio y Palmarosa.
- Esencia para Baño de Melisa.
- Crema y Esencia para Baño de Enebro*.

TIPS DE DEMOSTRACIÓN

- Colocar 3 gotas de Aceite Esencial de Manzanilla Just en una cucharada de té de Bruma Corporal o Aceite Corporal Aromablends en un recipiente.
- Ofrecer a los asistentes una pequeña cantidad para que se masajen la boca del estómago en el sentido de las agujas del reloj y que puedan sentir rápidamente la sensación de confort que produce.

Precauciones Generales

- Para un uso seguro de los aceites esenciales referirse a la página 18.



MÉTODO DE EXTRACCIÓN

Destilación por vapor. Las flores de manzanilla rinden aproximadamente el 0.2 - 0.4% de aceite esencial.

En su estado natural y puro, luce un color azul intenso por la presencia de azuleno en su composición química.



PREGUNTAS INTRODUCTIVAS

- ¿A veces se arrepienten de haber comido más de lo necesario?
- ¿Los primeros días del período no las dejan disfrutar plenamente de sus actividades?
- ¿Sus niños se quejan de molestias estomacales con frecuencia?

MODO DE EMPLEO

- Hornillo/Difusor
- Almohada/Pañuelo
- Masajes corporales
- Inhalaciones
- Baños
- Compresas

Aceite Esencial de Naranja

(*Citrus Aurantium Dulcis*)

TRADICIÓN HERBAL



► **Naranja:** Originaria del Sur y Sureste de Asia, es una de las frutas más accesibles de los tiempos modernos. Existe evidencia de que el comercio de las naranjas data desde el 2500 a.C. Se estima que hacia el 1450, comerciantes italianos lo introdujeron a la zona del mediterráneo y que hacia mediados del siglo XVII el fruto ya era popular en el mundo entero.



PRINCIPALES BENEFICIOS

Anti-Conflicto

Su aroma dulce, fresco, cítrico y frutal nos protege de nosotros mismos aplacando olas de enojo e irritación cuando naturalmente nos costaría frenarlas. Un par de gotas evitan que nos invada la angustia y la tristeza evocando momentos de felicidad, paz y tranquilidad. Con **Aceite Esencial de Naranja**, nunca más una reunión donde los conflictos se elevan a niveles que no tienen retorno.

Acción Emocional:

- Brinda una sensación de felicidad y relajación que levanta cualquier estado de ánimo y reconforta el alma.
- Suaviza los enojos y la agresión entre las personas.
- Aleja sentimientos negativos y tristes.
- Reduce irritabilidad, ansiedad y estrés.
- A diferencia del **Aceite Esencial de Bergamota** — que posee un efecto estimulante— el **Aceite Esencial de Naranja** es calmante.

Acciones Generales:

- Purifica el ambiente
- Por sus propiedades desinfectantes posee múltiples usos para el hogar.
- Posee propiedades repelentes de insectos.

PRINCIPALES USOS Y SUGERENCIAS

- Ideal para calmar niños revoltosos a la vuelta de la escuela o en el momento de la cena.
- Ideal para crear un ambiente distendido, alegre y cordial para relacionarse con los hijos y generar agradables momentos de juego y creatividad, aún a la vuelta de un día de trabajo y estrés.
- Ideal para evitar que pequeñas riñas se transformen en grandes peleas.
- Ideal para aplacar los nervios y disipar la ansiedad causados por estados de estrés o tristeza.
- Como muchos aceites esenciales, puede ser utilizado como repelente de insectos cuidando de no exponerse al sol si se colocó sobre la piel.
- En lugares oscuros o con inviernos largos en los cuales las personas sufren la falta luz de día, se suele aromatizar con aceite esencial de naranja para ayudar a prevenir la depresión que suelen provocar los días cortos.
- Ideal para principiantes en el arte de la Aromaterapia.

DERMATOLÓGICAMENTE PROBADO - NO PROBADO SOBRE ANIMALES - SIN PARABENOS - SIN FTALATOS - SIN COLORANTES - SIN FRAGANCIA AGREGADA.

COMBINACIONES SUGERIDAS

- Aceites Esenciales de Lavanda, Jazmín, Neroli y equilibrantes como el Geranio y la Palmarosa.
- Esencia para Baño de Melisa.
- Espuma de Baño con Hipérico y Bergamota.

Precauciones Específicas

- Cuando se utilizan aceites esenciales cítricos sobre la piel evitar la exposición solar entre 12 y 24 horas para evitar las manchas por fotosensibilidad en la piel.

Precauciones Generales

- Para un uso seguro de los aceites esenciales referirse a la página 18.



MÉTODO DE EXTRACCIÓN

Su aceite esencial se obtiene de la cáscara de la naranja dulce mediante el método de expresión en frío. Se necesitan las cáscaras de 50 naranjas para extraer 30 ml de aceite esencial.



PREGUNTAS INTRODUCTIVAS

- ¿Es común que en sus entornos —ya sea en sus familias o en sus trabajos— a veces se viva un clima tenso, propenso a las peleas o al conflicto?

MODO DE EMPLEO

- Hornillo/Difusor
- Almohada/Pañuelo
- Masajes corporales
- Inhalaciones
- Baños
- Compresas

Aceite Esencial de Neroli

(Flores de *Citrus Aurantium Amarra*)

TRADICIÓN HERBAL



► **Neroli:** El Neroli se obtiene a partir de la flor del árbol de naranja amarga. Originaria del sur de Vietnam, hoy los mayores productores de su aceite esencial se encuentran en Italia, Francia, Túnez, Egipto y Sicilia.

Se cree que su nombre proviene de la princesa italiana de origen español Anne-Marie de la

Trémouille (Princesa de Ursini o de Nerola) que lo utilizaba para perfumar sus guantes y su agua de baño. Hoy en día, todavía se utiliza como ingrediente en perfumes y agua de colonia.

Los pétalos de la flor de naranja se asocian con el casamiento y la pureza de las novias que tradicionalmente colocaban flores de neroli en su cabello y ramo el día de su boda para aplacar los nervios anticipando la noche de bodas.



PRINCIPALES BENEFICIOS

Romántico y Soñador

Su espíritu es romántico y su aroma dulce e intensamente floral. Despierta la ilusión y nos llena de deseo de soñar y de explorar. Estimula los afectos y renueva la seguridad en uno mismo. El Aceite Esencial de Neroli devuelve el alma al cuerpo.

Acción Emocional:

- Exalta el romanticismo, el deseo, la creatividad y el juego amoroso. Seda, tranquiliza y disminuye la ansiedad y los miedos.
- Reconforta momentos de tristeza y depresión.
- Su efecto casi "hipnótico" ayuda a conciliar el sueño y dormir mejor.

Acción sobre la Piel:

- Mejora la apariencia de la piel, el tamaño de los poros, las estrías y las cicatrices.
- Equilibra la producción sebácea.

Acción Física:

- Al igual que el Aceite Esencial de Manzanilla, ayuda a relajar y reconfortar los músculos tensionados, molestias menstruales y estomacales efectivamente.

PRINCIPALES USOS Y SUGERENCIAS

- Ideal para aquellas personas que quieran recuperar el romanticismo, la ilusión y las ganas de soñar.
- Ideal para levantar el estado de ánimo y promover sentimientos positivos en personas que están tristes o decaídas.
- Maravilloso aromatizante de la piel.
- Ideal para reducir y mejorar la apariencia de las estrías y cicatrices.
- Ideal para realizar un masaje descontracturante.
- Ideal para colocar en forma de compresa caliente sobre el abdomen para reconfortar las molestias de la indigestión o menstruación.
- Inhalar antes de entrar al dentista o ginecólogo para calmar la ansiedad que estas visitas suelen provocar.

DERMATOLÓGICAMENTE PROBADO - NO PROBADO SOBRE ANIMALES - SIN PARABENOS - SIN FTALATOS - SIN COLORANTES - SIN FRAGANCIA AGREGADA.

COMBINACIONES SUGERIDAS

- Aceite Esencial de Geranio, Palmarosa, Jazmín, Lavanda, Limón, Bergamota y Naranja.
- Esencia para Baño de Melisa.
- Esencia para Baño y Body Butter de Sándalo.
- Crema y Esencia para Baño de Enebro*.
- Crema de Caléndula.
- Espuma de Baño con Hipérico y Bergamota.

Precauciones Generales

- Para un uso seguro de los aceites esenciales referirse a la página 18.



MÉTODO DE EXTRACCIÓN

Su cultivo se realiza con extremo cuidado por la fragilidad de sus flores que se lastiman fácilmente rindiendo menos aceite esencial. Se necesita 1 tonelada de flores de Neroli para producir 1 Kg. de aceite esencial mediante destilación por vapor.



PREGUNTAS INTRODUCTIVAS

- ¿Sienten que en sus parejas se perdió el romanticismo, los detalles y las pequeñas atenciones que mantienen vivo el amor?

MODO DE EMPLEO

- Hornillo/Difusor
- Almohada/Pañuelo
- Masajes corporales
- Inhalaciones
- Baños
- Compresas

Aceite Esencial de Palmarosa

(*Cymbopogon Martini*)

TRADICIÓN HERBAL



► **Palmarosa:** Nativa de Pakistán e India, también conocida como Rosa Turca, su aceite ha sido destilado desde el siglo XVIII. La Palmarosa es mencionada en el libro "Materia Médica" de la India y ampliamente recomendada en la medicina ayurvédica. La medicina oriental rescata su energía "fría y húmeda" que refresca y fortalece la energía "yin". También fue utilizado en templos egipcios como incienso. Por su intenso aroma a rosa y su costo relativamente menor, muchas veces se utiliza para adulterar aceite esencial de rosas.



*Consulta disponibilidad en tu país.

PRINCIPALES BENEFICIOS

Armonía

El Aceite Esencial de Palmarosa es símbolo de equilibrio y tranquilidad. Su aroma a rocío recién formado y a rosa lo vuelve sutil y elegante a la vez. Su sensación fresca sobre la piel se funde en un sentimiento de armonía y paz total. Ayuda a aclarar las ideas y aleja los malos pensamientos para permitirnos tomar las mejores decisiones sin quedar estancados en el mismo lugar. Los momentos fluyen sin dificultad.

Acción Emocional:

- Equilibra el cuerpo y la mente.
- Balancea devolviendo la seguridad en uno mismo.
- Relaja los nervios, estabiliza las emociones, ayuda a las personas a recobrar su centro.
- Disipa pensamientos turbios y negativos y sentimientos de opresión.
- Ayuda a que los problemas fluyan, evitando el estancamiento.

Acción sobre la Piel:

- Promueve la salud y belleza de la piel, regenerando y regulando su oleosidad e hidratación.
- Posee efectos altamente hidratantes.
- Posee efecto refrescante.

PRINCIPALES USOS Y SUGERENCIAS

- Ideal para personas que sufren nerviosismo, inseguridad, miedo al cambio.
- Ideal cuando invaden los celos o cuando uno no puede controlar el sentimiento posesivo sobre el otro.
- Ideal cuando tenemos que tomar decisiones y estamos frente a una disyuntiva.
- Ideal cuando sentimos un nudo de nervios en el estómago y necesitamos recobrar la armonía y desprendernos de lo que nos está molestando.
- Ideal durante una convalecencia cuando el cuerpo lucha por recobrar su equilibrio y recuperarse del agotamiento.
- Ideal para pieles desnutridas y reseca por sus propiedades hidratantes.
- Ideal para regular las pieles oleosas.

DERMATOLÓGICAMENTE PROBADO - NO PROBADO SOBRE ANIMALES - SIN PARABENOS - SIN FTALATOS - SIN COLORANTES - SIN FRAGANCIA AGREGADA

COMBINACIONES SUGERIDAS

- Aceite Esencial de Geranio, Naranja, Bergamota, Limón, Neroli, Manzanilla y Lavanda.
- 3 Mentas.
- Espuma de Baño con Hipérico y Bergamota.

Precauciones Generales

- Para un uso seguro de los aceites esenciales referirse a la página 18.



MÉTODO DE EXTRACCIÓN

Su aceite se obtiene por destilación de las hojas de palmarosa que se retiran de la planta antes de que florezca. Rinde 1-1,5% de aceite esencial.



PREGUNTAS INTRODUCTIVAS

- ¿Hay veces en que ven todo negativo, no tienen las ideas claras, les cuesta tomar decisiones y necesitan recuperar su centro y equilibrio?

MODO DE EMPLEO

- Hornillo/Difusor
- Almohada/ Pañuelo
- Masajes corporales
- Inhalaciones
- Baños
- Compresas

Aceite Esencial de Romero

(Rosmarinus Officinalis)

TRADICIÓN HERBAL



► **Romero:** Nativo de la zona mediterránea, el romero hoy crece en forma silvestre en muchos lugares del mundo. Considerado sagrado por los antiguos egipcios, griegos, romanos y hebreos, fue intensamente utilizado en la edad media para espantar los malos espíritus. Hasta no hace mucho, hospitales franceses quemaban romero en épocas de epidemia para evitar el contagio. También formaba parte del "Vinagre de Marsella" utilizado por ladrones de tumbas para protegerse de la plaga del siglo XV. Se dice que originalmente sus flores eran blancas y que se tornaron violáceas cuando la Virgen María colocó su abrigo sobre una planta de romero. Hace años que el romero se utiliza para combatir la alopecia, caracterizada por la pérdida parcial o total de pelo en varias partes del cuerpo humano.



PRINCIPALES BENEFICIOS

Energía Renovada

El Aceite Esencial de Romero posee un aroma especiado, limpio y refrescante que renueva las fuerzas perdidas ante el cansancio físico y mental. Despierta, activa y moviliza para que las energías y el tiempo rindan al máximo y el disfrute sea mayor.

Acción Emocional:

- Reduce la fatiga mental, estimula la actividad intelectual y la concentración.
- Ayuda a despertar los sentidos y nos vuelve más alertas.
- Su aroma estimulante tiene efectos positivos sobre el estado de ánimo.

Acción sobre la Piel:

- A través del masaje o el baño de inmersión activa el cuerpo.
- Reconforta los dolores musculares y reumáticos.
- Actúa como un activador de los folículos capilares promoviendo un cuero cabelludo y un cabello más fuerte, brillante y saludable.
- Altamente antioxidante.

PRINCIPALES USOS Y SUGERENCIAS

- Ideal cuando cuesta abordar actividades por cansancio y agotamiento.
- Ideal para estimular cuando uno se siente aletargado y aburrido.
- Ideal para agregar unas gotitas al baño de inmersión luego de un día largo y cansador.
- Ideal en épocas de estudio y exámenes.
- Ideal para reconfortar y aflojar la tensión corporal acumulada por una mala posición o postura debido a dolores musculares o reumáticos.
- Ideal para realizar masajes activadores en músculos anudados y doloridos.
- Ideal para masajear el cuero cabelludo para promover la salud y el crecimiento del cabello.

DERMATOLÓGICAMENTE PROBADO - NO PROBADO SOBRE ANIMALES - SIN PARABENOS - SIN FTALATOS - SIN COLORANTES - SIN FRAGANCIA AGREGADA.

COMBINACIONES SUGERIDAS

- Aceites Esenciales de Limón, Bergamota y Eucalipto.
- 3 Mentas.
- Shampoo San' Activ con Sales del Mar Muerto*.
- Shampoo de Tea Tree, Manuca y Rosalina.
- Crema y Esencia para Baño de Enebro*.
- Espuma de Baño con Flores de Heno de Montaña y Edelweiss*.

Precauciones Específicas

- Personas que sufren de epilepsia y alta presión deben consultar al médico o especialista antes de utilizar **Aceite Esencial de Romero**.
- No utilizar en mujeres embarazadas o que estén amamantando.

Precauciones Generales

- Para un uso seguro de los aceites esenciales referirse a la página 18.



MÉTODO DE EXTRACCIÓN

Se obtiene por destilación de las hojas y flores de la planta de romero.



PREGUNTAS INTRODUCTIVAS

- ¿Por momentos los invade el cansancio y les cuesta que el cuerpo y la mente los acompañen? Al levantarse a la mañana, después de almorzar, cuando vuelven del trabajo, antes de una salida...

MODO DE EMPLEO

- Hornillo/Difusor
- Almohada/Pañuelo
- Masajes corporales
- Inhalaciones
- Baños
- Compresas

Aromablends

Aromaterapia a tu medida



La línea de vehiculares **Aromablends** fue especialmente diseñada para que puedas crear tus propias sinergias de aromaterapia de manera fácil y divertida. Simplemente mezcla unas gotitas de uno o varios de tus aceites esenciales favoritos dentro del **Vehicular Aromablends** que más te guste y se adapte a tu momento, y disfruta del poder de la naturaleza todos los días. Es tan fácil preparar una mezcla con los **Vehiculares Aromablends** que querrás crear una nueva combinación todos los días.

VENTAJAS DE LOS VEHICULARES AROMABLENDS

- Creados especialmente para que los aceites esenciales sean muy fáciles de utilizar en cualquier momento.
- Ideal para combinar uno o varios aceites esenciales de acuerdo al efecto que quieras lograr. Sugerimos no mezclar más de 3 aceites esenciales para preservar la pureza de los aromas.
- No posee aroma ni fragancia para no interferir con los aromas naturales de los aceites esenciales.
- Reduce la evaporación de los aceites esenciales para promover su mejor absorción.
- Es soluble con los aceites esenciales permitiendo emulsionarlos con total eficacia.
- Ideal para toda la familia.

Just ofrece una línea completa de aceites esenciales 100% puros y de grado farmacéutico que puedes combinar y diluir con los **Vehiculares Aromablends**. Aquí te compartimos algunas de nuestras combinaciones favoritas:



ALEGRÍA

Siéntete alegre, optimista, feliz y exultante.

Bergamota + Limón + Neroli



PASIÓN

Sensual, sexy e intensa. Deja de lado las inhibiciones y déjate llevar.

Jazmín + Bergamota + Limón



AMOR

Coquetea, juega, luce tu costado femenino. Abre tu corazón.

Neroli + Palmarosa + Naranja



BALANCE FEMENINO

Para las molestias emocionales y los estados de ánimo cambiantes provocados por el síndrome premenstrual y la menopausia.

Geranio + Lavanda + Naranja



CONFORT ESTOMACAL

Reconforta la náusea, resaca, malestar estomacal, indigestión y retortijones.

Manzanilla + 3 Mentas + Lavanda



REANIMA

¡Despiértate, arranca y levántate!
Bergamota + Limón + 3 Mentas



CREATIVIDAD

Promueve tu ingenio, originalidad, capacidad de innovación y visión.

Limón + Neroli + Romero



FOCO

Concéntrate, reflexiona, aumenta tu productividad y clarifica tu mente.

3 Mentas + Limón + Palmarosa



TRANQUILIDAD

Mantén la calma y serenidad sin estrés ni ansiedad. Relax total.

Lavanda + Naranja + Palmarosa



VALENTIA

Escápale a tus miedos y animate a vivir.

Naranja + Lavanda + Neroli



ANTIBACTERIAL

Ideal para desinfectar las manos, los objetos y superficies del hogar.

Limón + Tea Tree

TIPS GENERALES DE DEMOSTRACIÓN

- Idealmente, realiza la demostración en el contexto del Encuentro 'Introducción a la Aromaterapia' para dar a conocer los Aceites Esenciales Just. Para demostrar los Aromablends, elige tus combinaciones favoritas y haz las mezclas en vivo con las tres presentaciones –Aceite, Loción y Bruma– para que los invitados vean lo fácil que es crear su propia sinergia.
- Si no tienes todos los aceites esenciales en tu kit de demostración, propone mezclas que sepas que puedes ofrecer.

PREGUNTAS INTRODUCTIVAS GENERALES

- ¿Sabías que puedes cambiar tu estado de ánimo creando una mezcla personalizada con aceites esenciales en sólo dos minutos?
 - ¿Te gustaría poder incorporar la aromaterapia en tu rutina diaria de manera fácil y divertida?
 - ¿Te gusta la aromaterapia pero te intimidan las mezclas y los modos de aplicación?
- ¡Ahora Just tiene la solución para que la aromaterapia sea más fácil de utilizar!



Aceite Corporal Aromablends

El Aceite Corporal Aromablends es una exquisita mezcla de aceites de textura suuntuosa, rica y sedosa. Suaviza y nutre la piel brindando una experiencia de aplicación única y especial. Elige tus aceites esenciales favoritos y realiza tu mezcla personalizada para nutrir tu piel y generar el efecto o el estado de ánimo que necesitas.

INGREDIENTES ACTIVOS PRINCIPALES

- Aceite de Almendras Dulces
- Aceite de Maíz
- Aceite de Girasol
- Aceite de Jojoba
- Aceite de Trigo
- Aceite de Aguacate
- Extracto de Hipérico
- Vitamina E (Tocoferol)



PRINCIPALES BENEFICIOS

- Nutre y reconforta profundamente la piel muy seca.
- Deja la piel luminosa y sedosa.
- Posee propiedades antioxidantes para combatir los efectos de los radicales libres que envejecen la piel prematuramente.
- Ideal para masaje ya que mejora el esparcimiento de los aceites esenciales sin evaporarse durante el tiempo que dura el masaje.

PRINCIPALES USOS Y SUGERENCIAS

- El **Aceite Corporal Aromablends** posee una textura sedosa y suave, ideal para realizar todo tipo de masajes.
- Ideal para aplicar sobre la piel húmeda luego del baño o ducha para nutrir y humectarla.
- Combina uno o varios aceites esenciales de acuerdo al efecto que quieras lograr.
- Especialmente recomendado para pieles secas.

DERMATOLÓGICAMENTE PROBADO - SIN FRAGANCIA AGREGADA - SIN FTALATOS - NO PROBADO SOBRE ANIMALES - SIN COLORANTES - SIN ACEITES MINERALES - SIN PARABENOS.

TIPS DE DEMOSTRACIÓN

- Coloca una pequeña cantidad de **Aceite Corporal Aromablends** en la palma de la mano de los invitados y un par de gotitas de uno o varios aceites esenciales de acuerdo al estado de ánimo que ellos quieran lograr para que ellos mismos lo mezclen y apliquen sobre su piel (orientándolas con las combinaciones ideales de su elección). Pídeles que compartan sus sensaciones.
- En un **EDB virtual** demuestra su uso sobre ti y busca transmitir cómo se siente describiendo su aroma, su textura, su color y las sensaciones que te provoca.

Precauciones Específicas:

- Se recomienda evitar formulaciones con vitamina A (o derivados como el Retinyl Palmitate) durante el embarazo.



PREGUNTAS INTRODUCTIVAS

- ¿Qué les parecería poder disfrutar de las ventajas de un masaje a medida de sus necesidades tanto físicas como emocionales?

MODO DE EMPLEO

- Mezclar un total de 3-5 gotas de **Aceite Esencial Just** en una cucharadita de **Aceite Corporal Aromablends** y aplicar en todo el cuerpo o sobre una zona específica para realizar un masaje.

Bruma Corporal Aromablends

TRADICIÓN HERBAL



► **Equinácea:** La equinácea es conocida por los naturistas como el "antibiótico vegetal", ya que se considera que estimula y refuerza la actividad del sistema inmunológico. Originaria de América del Norte, la equinácea ha sido muy utilizada en la medicina tradicional por sus propiedades calmantes y preventivas de infecciones.



INGREDIENTE ACTIVO PRINCIPAL

► Extracto de Equinácea

PRINCIPALES BENEFICIOS

- La Bruma Corporal Aromablends permite realizar tu propia creación aromática para vaporizar sobre el cuerpo, pañuelo, ropa de cama o directamente en el ambiente de acuerdo a cada necesidad.
- Ideal para preparar en pequeñas botellas rociadoras para colocar una en cada ambiente de tu hogar, para llevar al trabajo, para guardar otra en tu bolso y otra en el carro.
- Liviana, reconfortante y refrescante.
- Brinda las propiedades protectoras de la equinácea.
- Es una manera práctica y natural para preparar tu propia creación aromática.


PRINCIPALES USOS Y SUGERENCIAS

- La **Bruma Corporal Aromablends** es ideal para utilizar en cualquier lugar y en cualquier momento del día.
- Puede aplicarse directamente sobre la piel, la ropa, la ropa de cama, sobre un pañuelo o rociar en el ambiente.
- Excelente como fragancia personal.
- Combina uno o varios aceites esenciales de acuerdo al efecto que quieras lograr y mezcla tu bruma en pequeñas botellas rociadoras.
- Realiza tantas mezclas como quieras. Una para cada momento del día o cada necesidad.

DERMATOLÓGICAMENTE PROBADO - SIN FRAGANCIA AGREGADA - SIN FTALATOS - NO PROBADO SOBRE ANIMALES - SIN COLORANTES - SIN T.A.C.C. - SIN ACEITES MINERALES - SIN PARABENOS.

TIPS DE DEMOSTRACIÓN

- Prepara pequeñas botellitas rociadoras para que los invitados puedan preparar su propia **Bruma Aromablends** bajo tus recomendaciones de acuerdo al estado de ánimo o necesidad que tengan.
- Es conveniente que lleves un jarrito pequeño para llenar las botellas rociadoras y evitar el desperdicio.
- Como sugerencia lleva tu mezcla favorita y rocíala en el ambiente o sobre un pañuelo de papel antes de empezar el Encuentro.
- En un **EDB virtual** demuestra su uso sobre ti y busca transmitir cómo se siente describiendo su aroma, su textura, su color y las sensaciones que te provoca.



PREGUNTAS INTRODUCTIVAS

- Una de nuestras formas preferidas de disfrutar los efectos emocionales de los aceites esenciales es a través de las **Brumas Aromablends** preparadas a medida ya que permiten una increíble versatilidad de usos. ¿Les gustaría que preparemos algunas entre todos?

MODO DE EMPLEO

- Mezclar un total de 6 gotas de uno o varios **Aceites Esenciales Just** por cada 10 ml de **Bruma Corporal Aromablends** en una pequeña botella rociadora.

Loción Cremosa Corporal Aromablends



La Loción Cremosa Corporal Aromablends fue formulada con ingredientes activos ricos en propiedades hidratantes y antioxidantes. Posee una textura ligera, fresca y sedosa que permite un esparcimiento suave y agradable. Elige tus aceites esenciales favoritos y realiza tu mezcla personalizada para humectar tu piel y generar el estado de ánimo que tú necesitas.

INGREDIENTES ACTIVOS PRINCIPALES

- Aceite de Almendras Dulces
- Aceite de Jojoba
- Aceite de Maíz
- Vitamina E (Tocoferol)



PRINCIPALES BENEFICIOS

- Ayuda a lograr el efecto o estado de ánimo que tú necesitas con sólo mezclar unas gotitas de uno o varios Aceites Esenciales Just en la Loción Cremosa Aromablends.
- Protege e hidrata profundamente la piel.
- Posee propiedades antioxidantes para combatir los efectos de los radicales libres que envejecen prematuramente la piel.

PRINCIPALES USOS Y SUGERENCIAS

- Ideal para generar rápidamente el estado de ánimo deseado.
- Ideal para perfumar la piel naturalmente.
- Ideal para humectar la piel diariamente.
- Ideal para reconfortar la piel enrojecida y sensible.
- Ideal para pieles secas y deslucidas.
- Ideal para promover la elasticidad de la piel.

DERMATOLÓGICAMENTE PROBADO - SIN FRAGANCIA AGREGADA - SIN FTALATOS - NO PROBADO SOBRE ANIMALES - SIN COLORANTES - SIN T.A.C.C. - SIN ACEITES MINERALES - SIN PARABENOS.

TIPS DE DEMOSTRACIÓN

- Invita a los asistentes a que realicen su propia mezcla de acuerdo al estado de ánimo que ellos quieran lograr orientándolos con las combinaciones ideales. Sugiere que apliquen su mezcla personal preparada con la **Loción Cremosa Aromablends** sobre los brazos, piernas y escote. Pregúntales cómo se sienten a los pocos minutos.
- En un **EDB virtual** demuestra su uso sobre ti y busca transmitir cómo se siente describiendo su aroma, su textura, su color y las sensaciones que te provoca.



PREGUNTAS INTRODUCTIVAS

- Todos humectamos nuestra piel a diario para tenerla hidratada, suave y sedosa. ¿Qué les parecería si le agregamos unas gotitas de sus aceites esenciales favoritos a una loción corporal que no tenga fragancia y que les permita, además de humectar su piel, lograr el estado de ánimo ideal que ustedes quieran para ese momento?

MODO DE EMPLEO

- Mezclar un total de 3-5 gotas de **Aceite Esencial Just** en una cucharada de **Loción Cremosa Aromablends** y aplicar en todo el cuerpo.



PRODUCTOS PARA EL BIENESTAR EMOCIONAL Y MENTAL



- Armonía y Relajación
- Vitalidad y Plenitud
- Amor y Pasión



CUIDADO Y CONSERVACIÓN

- Mantener los envases en un lugar oscuro, bien cerrados y alejados del frío y del calor extremo.



El Anti-Stress de Just es una exclusiva y equilibrada combinación de 15 aceites esenciales naturales. Esta delicada combinación de aceites brinda una sensación de bienestar y relajación que permite afrontar con mayor serenidad el estrés y los desafíos de la vida cotidiana.

INGREDIENTES ACTIVOS PRINCIPALES

- Aceite Esencial de Albahaca
- Aceite Esencial de Cedro
- Aceite Esencial de Citronella
- Aceite Esencial de Eucalipto
- Aceite Esencial de Geranio
- Aceite Esencial de Enebro
- Aceite Esencial de Hinojo
- Aceite Esencial de Lavanda
- Aceite Esencial de Lúpulo
- Aceite Esencial de Manzanilla
- Aceite Esencial de Melisa
- Aceite Esencial de Menta Piperita
- Aceite Esencial de Pino Silvestre
- Aceite Esencial de Romero
- Aceite Esencial de Rosa Damascena



PRINCIPALES BENEFICIOS ATRIBUIDOS A LOS INGREDIENTES

Los aromas relajantes de los aceites esenciales de esta exclusiva combinación han sido utilizados durante siglos con los siguientes propósitos:

- Brindar una sensación relajante, reconfortante y positiva que contribuye a enfrentar los momentos de alto estrés.
- Despejar la mente para afrontar los momentos de alta exigencia de manera armónica.

PRINCIPALES USOS Y SUGERENCIAS

- Ideal para personas que están física o emocionalmente sobreexigidas (estudios, épocas de examen, trabajo, maternidad, problemas afectivos, competencias deportivas, etc.).
- Resulta muy adecuado para personas que deben enfrentar un alto nivel de estrés laboral (presentaciones, reuniones, toma de decisiones, etc.).
- Por su agradable aroma, se recomienda para personas cuyo estado de ánimo se ve afectado por situaciones de estrés, irritabilidad y nerviosismo.
- Los masajes y aplicaciones en puntos locales del cuerpo, tales como muñecas, sienes y nuca, brindan una sensación relajante y de extremo bienestar.
- Aplicar antes de dormir para promover una sensación de relajación y bienestar.
- Utiliza el **Anti-Stress** dentro de tu ritual diario de **Essential³**, para despejar tu mente antes de dormir.



DERMATOLÓGICAMENTE PROBADO - NO PROBADO SOBRE ANIMALES - SIN PARABENOS - SIN FTALATOS - SIN COLORANTES.

REVITALIZADOR GUDUCHI VS. ANTI-STRESS

- ⬆ El **Revitalizador Guduchi** estimula y devuelve la energía perdida para poder afrontar el día con altos niveles de motivación; ideal para situaciones en las que se necesita una dosis extra de energía.
- ⬇ El **Anti-Stress** en cambio, ayuda a “bajar revoluciones”, promoviendo una sensación de calma y equilibrio.

No se recomienda el uso simultáneo de ambos productos ya que sus efectos se anulan mutuamente. Sí se pueden utilizar, uno u otro, en diferentes momentos del día, según necesidad.

TIPS DE DEMOSTRACIÓN

- Colocar 3 gotas en el hornillo para aromaterapia diluidas en agua y explicar los beneficios del producto.
- Pedir a los asistentes que se apliquen una gota en la nuca y detrás de las orejas para comprobar la sensación relajante del producto.
- En un **EDB virtual** demuestra su uso sobre ti y busca transmitir cómo se siente describiendo su aroma, su textura, su color y las sensaciones que te provoca.



PREGUNTAS INTRODUCTIVAS

- ¿Les gustaría ayudar a combatir el estrés con un producto completamente natural?
- ¿Saben la cantidad de flores y hojas que se necesitan para obtener esta magnífica combinación de aceites? (Ver ejemplos en la sección de Aromaterapia)

MODO DE EMPLEO

El **Anti-Stress Just** puede combinarse con otras Espumas de Baño, Esencias, Aceites Esenciales y Cremas **Just**.

- **Fricción:** frotar 2 gotas del **Anti-Stress Just** en la nuca, muñecas y detrás de las orejas.
- **Masajes:** mezclar entre 3-5 gotas en el **Aceite o Loción Corporal Aromablends** y masajear suavemente.
- **Inhalaciones:** colocar entre 3-5 gotas en un hornillo para aromaterapia, sauna o aromatizador con agua. Dejar que las moléculas del aceite esencial se evaporen en el ambiente.

Precauciones Generales

- Para un uso seguro de los aceites esenciales referirse a la página 18.

Espuma de Baño con Hipérico y Bergamota

TRADICIÓN HERBAL



➤ **Hipérico:**
El hipérico, o hierba de San Juan, posee propiedades equilibrantes y calmantes

de las emociones que resultan especialmente efectivas para personas con estados nerviosos relacionados con el estrés y la depresión.



➤ **Bergamota:**
Originaria del sureste de Asia, pero muy común en Europa, especialmente

en Calabria, sur de Italia, la Costa de Marfil, Marruecos, Túnez y Argelia. Traída a Europa por Cristóbal Colón de las Islas Canarias al norte de Italia, donde se comercializó el aceite esencial de bergamota por primera vez. Apareta ser una cruz entre naranja y una toronja/pomelo pero con forma de pera. Un estudio a cargo del Profesor Paoli Rovesti de la Universidad de Milán, realizado en clínicas psiquiátricas, concluyó que entre los efectos psicológicos más importantes del aceite esencial de bergamota se destacaban su capacidad para calmar la ansiedad y aliviar la sensación de miedo y temor.



INGREDIENTES ACTIVOS PRINCIPALES

- Extracto de Hipérico
- Extracto de Bergamota

INGREDIENTES SECUNDARIOS

- Vitamina E (Tocoferol)
- Vitamina B5 (Pantenol)

PRINCIPALES BENEFICIOS ATRIBUIDOS A LOS INGREDIENTES

Han sido reconocidos por su capacidad para:

- Calmar y relajar.
- Regular el estado de ánimo ayudando a recuperar la alegría, la paz interior y la armonía.
- Disipar el estrés y las preocupaciones.
- Promover el cuidado de la piel, dejándola suave y humectada.

PRINCIPALES USOS Y SUGERENCIAS

Un baño caliente siempre es reconfortante y restaurador del equilibrio. Si a ello se le agrega la **Espuma de Baño con Hipérico y Bergamota**, el baño resultará:

- Ideal para quienes quieren arrancar o terminar su día con alegría y armonía.
- Especialmente recomendable para personas que están atravesando un momento de estrés y cansancio o periodos de tristeza.
- Muy efectivo para ayudar a las personas que les cuesta conciliar el sueño cuando se sienten invadidas por la ansiedad.
- Ideal para personas que se encuentran bajo mucha presión laboral o en el hogar y necesitan recuperar la sensación de paz y armonía.
- Ideal para mantener la piel suave y humectada.
- Ideal para combinar con **Anti-Stress, Harmony+** y **Revitalizador Guduchi** según la necesidad.
- El complemento perfecto de la **Esencia para Baño de Melisa** para favorecer el buen descanso y relajar las tensiones del día.

DERMATOLÓGICAMENTE PROBADO - NO PROBADO SOBRE ANIMALES - SIN FTALATOS - SIN T.A.C.C. - SIN ACEITES MINERALES - SIN PARABENOS - SIN LESS/SLES - FÓRMULA BIODEGRADABLE.

TIPS DE DEMOSTRACIÓN

- Recordar a los invitados que las **Espumas de Baño Just** también higienizan delicadamente la piel gracias a sus suaves tensioactivos a base de coco.
- Explicar que se formará espuma a medida que el agua del grifo caiga sobre la espuma de baño.
- Disolver unas pocas gotas de la espuma de baño en agua tibia. Hacer notar a los invitados el aroma de la espuma de baño.
- Colocar un poco de espuma en la piel de algún voluntario para que sienta la textura sedosa del producto.
- En un **EDB virtual** demuestra su uso sobre ti y busca transmitir cómo se siente describiendo su aroma, su textura, su color y las sensaciones que te provoca.



PREGUNTAS INTRODUCTIVAS

- ¿Sabían que un baño de inmersión puede cambiarles el estado de ánimo en solo 20 minutos?
- ¿Quién no necesita una ayuda de tanto en tanto para recuperar el equilibrio y la armonía luego de momentos de tensión?
- ¿Se encuentran actualmente bajo mucha presión laboral o en el hogar?
- ¿Están teniendo dificultades para conciliar el sueño?
- ¿Alguien tiene hijos en la universidad a quienes les vendría muy bien un baño restaurador del equilibrio en épocas de examen?

MODO DE EMPLEO

- Colocar 1-2 cucharadas de la **Espuma de Baño Just** en una bañera con agua caliente (entre 33-37°C / 90-100°F). Revolver y sumergirse durante 20 minutos.
- Para pediluvios, colocar 1 cucharada.
- En la ducha, agregar 1 cucharada en el piso, colocando un tapón. También se puede colocar una pequeña cantidad sobre la esponja y masajear el cuerpo bajo la ducha.



Harmony+ es una delicada mezcla de aceites esenciales especialmente seleccionados y combinados en proporciones perfectas para ayudar a armonizar el cuerpo, la mente y las emociones, equilibrando tu energía vital y restituyendo tu paz interior. Con aroma, dulce y cítrico a la vez, este blend sutil y distintivo, incita a la creación de momentos especiales para ti y las personas que te rodean.

INGREDIENTES ACTIVOS PRINCIPALES

- Aceite Esencial de Limón
- Aceite Esencial de Lima
- Aceite Esencial de Naranja
- Aceite Esencial de Menta Silvestre
- Aceite Esencial de Citronella
- Aceite Esencial de Lemongrass



PRINCIPALES BENEFICIOS ATRIBUIDOS A LOS INGREDIENTES

Esta exclusiva combinación de aceites esenciales ha sido desarrollada para:

- Recuperar el centro y el equilibrio.
- Devolver el orden interior.
- Brindar energía, alegría y positivismo para encarar las tareas.
- Motivar a salir del estancamiento y la falta de deseo.
- Ayudar a liberarse de la sensación de angustia.
- Mejorar la relación con uno mismo y con los demás.
- Crear un entorno favorable para las personas.
- Estimular la creatividad y la concentración.
- Recobrar la seguridad.

PRINCIPALES USOS Y SUGERENCIAS

- Puede utilizarse en cualquier momento y cuantas veces sea necesario. Por ejemplo:
 - Para transitar el día armonizado y con actitud positiva.
 - Para quitarse las malas vibras del día.
 - En una reunión de amigos para promover momentos agradables.
 - En lugares de trabajo para crear un ambiente favorable de creatividad y convivencia.
 - En el auto para no enojarse con el entorno.
- En personas ancianas para devolverles alegría y armonía.
- En personas enfermas para mejorar su estado de ánimo.
- En niños y adolescentes cuando sientan desazón y angustia.
- Para recomponer después de una pelea.
- Cuando se está muy sobrecargado y no hay tiempo para reencontrarse con uno mismo.
- Durante momentos de introspección: caminando, corriendo, descansando, meditando, en la ducha, en un baño de inmersión, cuando se realizan ejercicios de yoga, mindfulness, respiración o relajación.

DERMATOLÓGICAMENTE PROBADO - NO PROBADO SOBRE ANIMALES - SIN PARABENOS - SIN FTALATOS - SIN COLORANTES - SIN FRAGANCIA AGREGADA

TIPS DE DEMOSTRACIÓN

Harmony+, es un producto ideal para demostrar por su efecto inmediato.

- Reparte pañuelitos de papel con gotas de **Harmony+** para que se lo apoyen sobre el rostro con los ojos cerrados.
- Invítalos a tomarse unos minutos para conectarse con su respiración.
- Al finalizar la presentación del producto, pregúntales cómo se sienten e invítalos a que cuenten sus sensaciones.
- Explicar que **Harmony+** armonizará sus días complementando los otros blends de Aceites Esenciales como el **Revitalizador Guduchi** (cansancio), el **Óleo 31** (tensión y dolor) y el **Anti-Stress**.
- En un **EDB virtual** demuestra su uso sobre ti y busca transmitir cómo se siente describiendo su aroma, su textura, su color y las sensaciones que te provoca.

Precauciones Específicas:

- Recordar que por su alta concentración de aceites cítricos no debe exponerse la piel al sol luego de la aplicación de producto para evitar mancharla.



PREGUNTAS INTRODUCTIVAS

- ¿Les pasa que a veces se sienten fuera de eje y necesitan tomarse un momento para ustedes, y recobrar la paz y el equilibrio?
- ¿Están de acuerdo que cuando estamos en armonía, lo malo no parece tan malo y todo resulta más fácil de sobrellevar? Lo mismo pasa al revés.

MODO DE EMPLEO

- Hornillo/Difusor.
- Pañuelo.
- Bruma ambiental o corporal.
- Aplicación directa: Frotar una gota en las sienes, nuca, debajo de la nariz, y en el interior de las muñecas. Luego frotar las manos, ahuecarlas sobre la nariz e inhalar profundamente.
- Pediluvio/Maniluvio/Baño de inmersión.
- Vaporizar en la ducha con la cortina bien cerrada.
- Masaje.

Ver instrucciones en la sección de Aromaterapia del Manual o Catálogo de Productos.

Precauciones Generales

- Para un uso seguro de los aceites esenciales referirse a la página 18.

Esencia para Baño de Melisa

TRADICIÓN HERBAL



➤ **Melisa:** La melisa, también conocida como Bálsamo de Limón, es una planta que crece en Europa, Asia Central y América del Norte. Su aroma fresco y dulce posee propiedades calmantes y relajantes que relajan tensiones y reducen la ansiedad. Como hierba medicinal ha sido utilizada desde la antigüedad para combatir el insomnio y estados de nerviosismo tanto en adultos como en bebés y niños.



INGREDIENTE ACTIVO PRINCIPAL

- Extracto de Melisa

INGREDIENTES SECUNDARIOS

- Aceite Esencial de Lavanda
- Aceite Esencial de Manzanilla
- Aceite de Almendras Dulces
- Aceite de Girasol

PRINCIPALES BENEFICIOS ATRIBUIDOS A LOS INGREDIENTES

Los baños de inmersión con aceites esenciales han sido históricamente reconocidos por promover una sensación de tranquilidad y ayudar a lograr un buen descanso nocturno gracias a su capacidad de aliviar las tensiones relacionadas con el estrés, el nerviosismo y la irritabilidad.

PRINCIPALES USOS Y SUGERENCIAS

- Un baño de inmersión tibio y relajante con la **Esencia para Baño de Melisa** antes de acostarse, favorecen el buen descanso nocturno.
- Muy útil para aquellas personas que tienen dificultad para conciliar el sueño.
- Ideales para bebés y niños hiperactivos.
- Ideal para estados de nerviosismo, estrés o irritabilidad.
- Esta esencia puede utilizarse sola o combinada con otras **Esencias o Espumas de Baño Just**.
- Ideal en combinación con el **Anti-Stress Just**.

DERMATOLÓGICAMENTE PRUBADO - NO PRUBADO SOBRE ANIMALES - SIN COLORANTES - SIN FTALATOS - SIN T.A.C.C. - SIN ACEITES MINERALES - SIN PARABENOS.

TIPS DE DEMOSTRACIÓN

- Recordar a los invitados los principios de la aromaterapia.
- Disolver unas pocas gotas de la esencia en un bowl con agua caliente. Pedirle a los asistentes que reparen en el aroma de la esencia.
- Al realizar demostraciones in vivo con esencias o espumas de baño, el agua debe estar muy caliente para que los aromas se liberen inmediatamente, los cuales serán muy fáciles de reconocer e identificar.
- Recordar a los invitados que el jabón común destruye las propiedades de las esencias.
- Se recomienda el uso de espumas de baño con fines de higiene.
- Al recomendar una esencia para baño por primera vez, se debe realizar una prueba de irritación en la parte interna del antebrazo del cliente. La demostración in vivo es el momento ideal para enseñar a realizar esta prueba.
- En un **EDB virtual** demuestra su uso sobre ti y busca transmitir cómo se siente describiendo su aroma, su textura, su color y las sensaciones que te provoca.



PREGUNTAS INTRODUCTIVAS

- ¿Hay algún integrante de su familia que esté particularmente nervioso y a quien le vendría bien un baño relajante al final del día?
- ¿Tienen dificultades para conciliar el sueño?
- ¿Conocen los efectos calmantes de la planta de Melisa?
- ¿Les gustaría poder relajarse sin necesidad de tomar pastillas?

MODO DE EMPLEO

- Colocar 1 ó 2 tapas de la esencia en la bañera con agua tibia (entre 33-37°C / 90-100°F).
- Para baños de pies, colocar media tapita.
- Las Esencias para Baño son ideales para utilizar en hidromasajes ya que no forman espuma.

TRADICIÓN HERBAL



► **Gardenia:** El aceite esencial de gardenia es producido a partir de las flores del jazmín del cabo, su nombre más común. Cultivadas a más de 1600 metros de altura en los Andes Colombianos y certificadas orgánicamente (Ecocert), su aceite se extrae con la técnica de "enfleurage", manipulando las flores con mucho cuidado para extraer la esencia más pura, natural y libre de químicos. El valor de sus propiedades calmantes, que inducen el descanso, surgen luego de un estudio que buscaba alternativas naturales a los psicotrópicos del grupo de las benzodiacepinas (Valium, Rivotril, Xanax) que tienen su acción sobre receptores GABA, los neurotransmisores que inhiben la actividad cerebral. Los GABA son un calmante propio del cuerpo humano que reducen los niveles de estrés, irritabilidad y miedo, ayudando a conseguir la relajación necesaria para conciliar el sueño y tener un descanso reparador. El estudio realizado por la Dra. Olga Sergeeva y el Prof. Helmut Hass de la Universidad de Heinrich Heine en Düsseldorf, Alemania pudo comprobar que el compuesto que le da la fragancia a la Gardenia, el veracetal-coeur se une a los receptores GABA de la misma forma que el Valium.



INGREDIENTE ACTIVO PRINCIPAL

- Aceite Esencial de Gardenia

INGREDIENTES SECUNDARIOS

- Aceite Esencial de Jazmín
- Aceite Esencial de Patchouli
- Aceite Esencial de Naranja
- Aceite Esencial de Eucalipto
- Aceite Esencial de Menta Poleo
- Aceite Esencial de Menta Spicata
- Aceite Esencial de Pino Cembra
- Aceite Esencial de Madera de Cedro
- Aceite Esencial de Geranio
- Aceite Esencial de Thuja
- Aceite de Ricino

PRINCIPALES BENEFICIOS ATRIBUIDOS A LOS INGREDIENTES

Se los conoce por su capacidad para:

- Ayudar naturalmente a conciliar el sueño y descansar plácidamente todas las noches.
- Despejar los sentidos, reconfortar y equilibrar la mente.
- Ayudar a disipar las irritaciones del día generando una sensación de serenidad total.

PRINCIPALES USOS Y SUGERENCIAS

- Ideal para personas que:
 - Tienen dificultad para conciliar el sueño.
 - Se duermen fácilmente, pero despiertan varias veces durante la noche.
 - Se despiertan y no pueden volver a dormir.
 - Están sobre-exigidas o atravesando momentos de estrés.
 - Buscan mejorar la calidad de su descanso de una manera placentera.
 - Prefieren una opción natural a los tranquilizantes y ansiolíticos alopáticos.
 - Tienen el ciclo del sueño cambiado.
 - Atravesan momentos de vulnerabilidad emocional: estrés, irritabilidad, ansiedad, miedo, sobrecarga de responsabilidades y les cuesta descomprimir a la hora de dormir.
- Los productos asociados que pueden complementar **Gardenia Nights** dependen del motivo que no permite un buen descanso:
 - **Anti-Stress, Esencia para Baño de Melisa** o **Espuma de Baño de Hipérico** para llegar más relajado a la hora de dormir.
 - **Pedibalm** o **Venen Gel** si sientes las piernas cansadas.
 - **Eucasol** si vos o tu compañero/a no pueden respirar bien.
 - **Harmony+** o **Aceite Esencial de Lavanda** para generar una atmósfera ideal para comenzar tus rituales de sueño.

DERMATOLÓGICAMENTE PROBADO - NO PROBADO SOBRE ANIMALES - SIN PARABENOS - SIN FTALATOS - SIN COLORANTES - SIN FRAGANCIA AGREGADA.

TIPS DE DEMOSTRACIÓN

- Circula el roll-on de **Gardenia Nights** entre los asistentes para que lo apliquen en el interior de las muñecas. Recuérdales evitar el contacto con los ojos.
- Pregúntales cómo se sienten e invítalos a que compartan sus sensaciones.
- En un **EDB virtual** demuestra su uso sobre ti y busca transmitir cómo se siente describiendo su aroma, su textura, su color y las sensaciones que te provoca.

Precauciones Generales

- Para un uso seguro de los aceites esenciales referirse a la página 18.



PREGUNTAS INTRODUCTIVAS


- ¿Les gustaría mejorar la calidad del descanso sin necesidad de tomar pastillas?
- ¿Tienen dificultades para conciliar el sueño? o ¿Sufren de insomnio?
- ¿Ustedes o alguien de su familia está sobre-exigido o atravesando momentos de vulnerabilidad emocional?
- ¿Sabían que mantener un ritual que nos prepare para el descanso puede mejorar su calidad?

MODO DE EMPLEO

- Aplicar una pequeña cantidad todas las noches antes de dormir, en la nuca, detrás de las orejas, en el interior de las muñecas y en la planta de los pies. Puede aplicarse también en otros puntos de energía como los huequitos a los costados del talón de Aquiles y en el pliegue detrás de las rodillas.
- Cerrar bien el envase, ya que su tapa presiona la bolilla para evitar posibles derrames.

Aroma Care Relax - Bruma Corporal

TRADICIÓN HERBAL



► **Lavanda:** Con un aroma floral, fresco y con un dejo herbal, el aceite esencial de lavanda es tan versátil

como útil. Su aroma calma y aquieta los nervios, la ansiedad y el estrés, ayudando a conciliar el sueño cuando resulta difícil bajar revoluciones.



► **Aciano Azul:** Deriva su nombre del centauro griego Quirón, famoso por sus habilidades curativas. La

palabra griega "cyanus" significa "azul". El extracto de aciano es reconocido por sus propiedades nutritivas, hidratantes y calmantes para la piel.



INGREDIENTES ACTIVOS PRINCIPALES

- Aceite Esencial de Lavanda
- Extracto de Flor de Aciano Azul

INGREDIENTES SECUNDARIOS

- Extracto de Lavanda
- Aceite Esencial de Geranio
- Aceite Esencial de Naranja Dulce
- Aceite Esencial de Limón
- Aceite de Madera de Cedro Rojo

PRINCIPALES BENEFICIOS ATRIBUIDOS A LOS INGREDIENTES

Se los conoce por su capacidad para:

- Cambiar el estado de ánimo instantáneamente.
- Revertir la mala onda cuando se está contrariado.
- Cambiar el aire y relajar las tensiones ante situaciones de estrés y conflicto.
- Alejar los pensamientos negativos.
- Ayudar a enfocarnos, cuando los pensamientos distraen y nublan la capacidad de tomar buenas decisiones.
- Relajar emocional y físicamente.
- Armonizar.
- Ayudar a disfrutar de un sueño reparador.

PRINCIPALES USOS Y SUGERENCIAS


Ideal:

- Para los momentos en los que solo es necesario un respiro, encontrarse con uno mismo y soltar tensiones.
- Como bruma corporal para acompañar los días con armonía y tranquilidad.
- Como rescate y acompañamiento para la vida cotidiana.
- Durante el día, para recuperar el centro y equilibrio.
- Durante días estresantes de estudio o de trabajo para liberar tensiones y encontrar equilibrio emocional.
- Para crear un ambiente o momento relajado y armonioso para compartir con amigos, familia, para ver una película o leer un libro.
- Para acompañar actividades de relajación, mindfulness, meditación, yoga.
- Para atomizar sobre la almohada, pijama o ropa de cama y ambiente antes de dormir para disfrutar de un descanso reparador.
- Para atomizar dentro de la ducha cuando se necesita alejar la mala onda del día.
- Para atomizar dentro del auto cuando el tráfico no permite avanzar.
- Para sumar a los rituales cotidianos de relajación y mejorar el estado de ánimo.

PROBADO DERMATOLÓGICAMENTE - NO PROBADO SOBRE ANIMALES - SIN FTALATOS - SIN PARABENOS.

TIPS DE DEMOSTRACIÓN

- Puedes atomizar la **Bruma Aroma Care Relax** sobre el escote de los invitados. Si prefieren otra zona, vaporizar directamente en el interior de las muñecas para que puedan inhalar su aroma profundamente y disfrutar la intensa sensación de bienestar.



PREGUNTAS INTRODUCTIVAS

- ¿A veces necesitas que el mundo se detenga para poder pensar, escucharte y recomponerte?
- ¿A veces sientes que necesitas cambiar el aire para recuperar tu centro y equilibrio?

MODO DE EMPLEO

- Aplicar **Aroma Care Relax** como bruma corporal y ambiental en cualquier momento del día dejando que su aroma delicioso, cálido y reconfortante inunde los sentidos.
- Atomizar la bruma sobre el cuerpo, ropa o almohada para despertar los sentidos con esta deliciosa combinación de aromas relajantes.
- Atomizar en el ambiente para crear un oasis personal en cualquier momento del día.

Revitalizador Guduchi

TRADICIÓN HERBAL



➤ **Guduchi:** Planta originaria de la India Tropical. También llamada "Amrita", palabra que significa inmortalidad por su increíble habilidad de generarle vida al cuerpo en las peores condiciones. Un ejemplo de esto se da cuando al cortar una rama de Guduchi de su árbol ésta continúa creciendo sin fuentes de vida visibles tomando del aire los elementos de la naturaleza que necesita para producir su energía vital. En la medicina Ayurvédica, se utiliza el guduchi para compensar la falta de energía brindando una sensación revitalizante y para potenciar los aspectos relacionados con el poder de la mente, la comprensión y la memoria de corto plazo.



INGREDIENTE ACTIVO PRINCIPAL

- Extracto de Guduchi

INGREDIENTES SECUNDARIOS

- Aceite de Lima
- Aceite de Limón
- Aceite de Romero
- Alcanfor
- Aceite de Lavanda
- Mentol

PRINCIPALES BENEFICIOS ATRIBUIDOS A LOS INGREDIENTES

Se los conoce por su capacidad para:

- Revitalizar y devolver las ganas perdidas por el cansancio.
- Ayudar a mantener altos niveles de motivación durante el día alejando la sensación de fatiga y agotamiento.
- Ayudar, a través de su revitalizante aroma, a enfrentar los diferentes desafíos para disfrutar el 100% del día.
- Estimular y motivar, a través de su energizante aroma, la predisposición natural del cuerpo a producir endorfinas, también llamadas "hormonas de la felicidad", fundamentales para el bienestar ya que generan sensaciones muy agradables de vitalidad y energía.

PRINCIPALES USOS Y SUGERENCIAS

- Ideal en caso de cansancio, fatiga o agotamiento.
- Puede utilizarse en cualquier momento y cuantas veces sea necesario ya que no posee contraindicaciones.
- Indicado para afrontar la rutina y las actividades diarias con vitalidad y motivación.
- Situaciones de uso:
 - Después de almorzar para evitar el letargo post almuerzo.
 - Antes de una salida nocturna para reponer ese poquito de energía que se necesita para completar el día.
 - Después de un día largo de trabajo.
 - Luego de largas horas de estudio.
 - Los lunes a la mañana antes de enfrentar una semana complicada.
 - Un viernes a la tarde luego de una semana cansadora.
 - En actividades donde se trabajen muchas horas seguidas o donde se realicen guardias nocturnas.
 - Antes de clase, después de clase.
- El **Revitalizador Guduchi** contiene, entre otros, aceites esenciales de limón y lima que por ser cítricos podrían llegar a provocar fotosensibilidad en la piel. Por lo tanto, recomendamos no aplicar el producto en zonas que puedan llegar a tener una intensa y evidente exposición solar.
- Arranca todas las mañanas con el **Revitalizador Guduchi**, dentro de tu ritual diario de **Essential³**, para reforzar tu energía.



DERMATOLÓGICAMENTE PROBADO - NO PROBADO SOBRE ANIMALES - SIN PARABENOS - SIN FTALATOS - SIN COLORANTES - SIN FRAGANCIA AGREGADA.

TIPS DE DEMOSTRACIÓN

- El **Revitalizador Guduchi** es un producto ideal para demostrar por su efecto inmediato. Círculalo entre los asistentes para que lo prueben sobre las sienes o en el interior de las muñecas. Recuérdales que deben evitar el contacto con los ojos.
- Al finalizar la presentación del producto, pregúntales cómo se sienten e invítalos a que cuenten sus sensaciones.
- En un **EDB virtual** demuestra su uso sobre ti y busca transmitir cómo se siente describiendo su aroma, su textura, su color y las sensaciones que te provoca.

Precauciones Específicas

- No se recomienda en niños menores de 6 años por su alta concentración de mentol.

Precauciones Generales

- Para un uso seguro de los aceites esenciales referirse a la página 18.



PREGUNTAS INTRODUCTIVAS

- ¿En qué momentos experimentan mayor sensación de cansancio? ¿Los lunes a la mañana, los viernes a la tarde...?
- ¿Alguna vez les pasó estar demasiado cansados para salir pero cuando surgió un programa divertido de pronto se despertaron? ¿Esto les muestra que la energía nunca se acaba!
- ¿Saben que son las endorfinas? (Son conocidas como las "hormonas de la felicidad" ya que estimulan los centros de placer del cerebro creando sensaciones muy agradables de energía. Éstas aumentan o disminuyen según nuestro estado de ánimo y nivel de cansancio). ¿Les gustaría conocer un producto que a través de su revitalizante aroma estimula la predisposición natural del cuerpo para producirlas?

MODO DE EMPLEO

- Aplicar en las sienes, la nuca, detrás de las orejas y en el interior de las muñecas. Reaplicar según necesidad.
- Cerrar bien el envase, ya que su tapa presiona la bolilla para evitar posibles derrames.

Aroma Care Vitality


Bruma Corporal Revitalizante

TRADICIÓN HERBAL




mantener la piel saludable.

➤ **Girasol:** El Girasol rico en ácidos grasos y vitamina E de gran poder antioxidante, ayuda a



➤ **Menta Piperita:** Reconocida por su aroma estimulante, fresco y mentolado.

Es el aceite de la precisión y de la concentración. Cuando los pensamientos y las ideas parecen enmarañarse en la cabeza, la menta ayuda a retomar el foco.



que ayuda a combatir infecciones. Repleto de nutrientes y compuestos bioactivos, posee poderosos beneficios para el cuerpo y la mente.

➤ **Jengibre:** Estimulante natural con poderosas propiedades antioxidantes, antiinflamatorias



INGREDIENTES ACTIVOS PRINCIPALES

- Extracto de Girasol
- Extracto de Menta Piperita
- Aceite Esencial de Jengibre

INGREDIENTES SECUNDARIOS

- Aceite Esencial de Pomelo/Toronja Rosada
- Aceite Esencial de Naranja Dulce
- Aceite Esencial de Naranja Amarga
- Aceite Esencial de Limón
- Aceite Esencial de Bergamota
- Aceite Esencial de Mandarina
- Aceite Esencial de Ciprés
- Aceite Esencial de Artemisia
- Aceite Esencial de Lemongrass
- Agua de glaciador de Engelberg
- Extracto de Flor de Durazno

PRINCIPALES BENEFICIOS ATRIBUIDOS A LOS INGREDIENTES

Se los conoce por su capacidad para:

- Provocar un estallido de energía y alegría para el cuerpo y los sentidos.
- Mejorar el estado de ánimo.
- Estimular la alegría de vivir.
- Despertar los sentidos.
- Refrescar, hidratar y nutrir la piel.
- Proteger contra el estrés oxidativo provocado por el medio ambiente.

PRINCIPALES USOS Y SUGERENCIAS


Ideal para:

- Toda la familia.
- Arrancar cada mañana con frescura y alegría.
- Utilizar durante el día para renovar el estado de ánimo positivo.
- Cuando se necesita una bocanada de frescura revitalizante.
- Limpiar las energías negativas.
- Alcanzar los desafíos de un día ajetreado.
- Llevar en el bolso, mochila, auto, a la escuela, al trabajo.
- Regalar o regalarte un momento de alegría.

DERMATOLÓGICAMENTE PROBADO - NO PROBADO SOBRE ANIMALES - SIN PARABENOS - SIN FTALATOS - SIN COLORANTES.

TIPS DE DEMOSTRACIÓN

- Ofrece vaporizar la **Bruma Aroma Care Vitality** sobre el escote de los invitados. Si prefieren otra zona, vaporizar directamente en el interior de las muñecas para que puedan inhalar su aroma profundamente y disfrutar la intensa sensación de frescura en la piel, con todos los sentidos.



PREGUNTAS INTRODUCTIVAS

- ¿Notaron que siempre estamos detrás de la búsqueda de la felicidad, cuando al final de cuentas la felicidad se compone de buenos momentos? Hoy les traigo un producto que sumará un momento especial de alegría a sus días.
- Muchas veces necesitamos un rescate rápido para ayudarnos a mantener o bien recuperar el buen humor a lo largo del día. ¿Les gustaría conocer nuestra **Bruma Aroma Care Vitality**?

MODO DE EMPLEO

- Vaporizar la bruma sobre el cuerpo para recibir una intensa sensación de frescura sobre la piel y despertar los sentidos. Reaplicar tantas veces como se desee.
- También puede aplicarse como bruma ambiental cuando solo es necesario un cambio de aire para recuperar la alegría y el buen humor.



S.O.S. Motivation es un blend compuesto por aceites esenciales vivificantes y equilibrantes de naranja, limón, coriandro, madera de cedro y verbena exótica, entre otros, especialmente desarrollado para estimular positivamente a niños y jóvenes.

INGREDIENTES ACTIVOS PRINCIPALES

- Aceite Esencial de Naranja
- Aceite Esencial de Verbena Exótica (Litsea Cubeba)
- Aceite Esencial de Limón
- Aceite Esencial de Coriandro
- Aceite Esencial de Madera de Cedro
- Aceite Esencial de Amyris
- Aceite Esencial de Haba Tonka

INGREDIENTES SECUNDARIOS

- Aceite de Almendras Dulces
- Aceite de Girasol
- Vitamina E



PRINCIPALES BENEFICIOS ATRIBUIDOS A LOS INGREDIENTES

Se los conoce por su capacidad para:

- Promover una actitud positiva y optimista para acompañar distintos momentos del día.
- Fomentar la calma y equilibrar el estado de ánimo ayudando a manejar los sentimientos de estrés, inseguridad, inquietud e inestabilidad emocional.
- Promover la sensación de confianza, coraje y seguridad.
- Ayudar a que la mente pueda librarse de las tensiones y concentrarse en aquello que necesita.

PRINCIPALES USOS Y SUGERENCIAS

Ideal para:

- Jóvenes, adolescentes y niños (a partir de los 3 años).
- Quienes tienen dificultad para hacerse amigos.
- Aquellos que son muy tímidos e introvertidos.
- Quienes están pasando un mal momento en casa.
- Aquellos que sufren el bullying.
- Quienes están académicamente presionados por las calificaciones.
- Jóvenes que necesitan mejorar su motivación para encarar las tareas con mayor concentración.
- Quienes no encuentran las ganas de encarar el día o ciertas actividades.
- Quienes tienen dificultad para divertirse y disfrutar.
- Quienes se sienten presionados por las múltiples actividades que nuestro mundo competitivo impone.
- Todos aquellos que necesitan un plus de motivación para iniciar una nueva etapa o un camino desconocido.

*PARA NIÑOS MAYORES DE 3 AÑOS -
DERMATOLÓGICAMENTE PROBADO - NO PROBADO
SOBRE ANIMALES - SIN PARABENOS - SIN FTALATOS -
SIN COLORANTES - SIN FRAGANCIA AGREGADA -
SIN T.A.C.C.*

TIPS DE DEMOSTRACIÓN

- Circula el roll-on de **S.O.S. Motivation** entre los asistentes para que lo apliquen en el interior de las muñecas. Recuérdales evitar el contacto con los ojos.
- Pregúntales cómo se sienten e invítalos a que compartan sus sensaciones.
- En un **EDB virtual** demuestra su uso sobre ti y busca transmitir cómo se siente describiendo su aroma, su textura, su color y las sensaciones que te provoca.

Precauciones Generales

- Para un uso seguro de los aceites esenciales referirse a la página 18.



PREGUNTAS INTRODUCTIVAS

- ¿Están de acuerdo que cuando estamos motivados, todo resulta más fácil de sobrellevar y disfrutar?
- ¿Sienten que sus hijos están agotados, sobreexigidos o atravesando momentos de vulnerabilidad emocional?
- ¿Les gustaría motivar positivamente a los niños y jóvenes con un producto completamente natural?

MODO DE EMPLEO

- Aplicar una pequeña cantidad en la nuca, detrás de las orejas y en el interior de las muñecas. Repetir tantas veces como se necesite un rescate inmediato.
- Cerrar bien el envase, ya que su tapa presiona la bolilla para evitar posibles derrames.



3 Mentas es un blend formado por un trío de aceites esenciales puros de menta piperita, spicata y silvestre que ayudan a mejorar tu concentración para que puedas enfocarte y liberarte del peso de las distracciones y que tus días sean más productivos, naturalmente.

INGREDIENTES ACTIVOS PRINCIPALES

➤ Aceite Esencial de Menta

Piperita: Existen varios estudios que registran la versatilidad de este preciado ingrediente. El principal se basa sobre su capacidad para aumentar la concentración, la agudeza mental y el estado de alerta de las personas.

Estudios adicionales también mencionan un aumento en el rendimiento físico de los deportistas y otros sobre su capacidad para promover la sensación de saciedad en las personas que se encuentran haciendo dietas restringidas en calorías.

➤ Aceite Esencial de Menta

Spicata: Estudios clínicos han demostrado que mejora la función pulmonar en deportistas y que esto puede resultar en un mayor rendimiento.

➤ Aceite Esencial de Menta

Silvestre (Menta Arvensis): Posee alta concentración de mentol que activa las mismas terminaciones nerviosas de la piel que el hielo y el frío por lo cual su aplicación resulta en una sensación altamente refrescante.



PRINCIPALES BENEFICIOS ATRIBUIDOS A LOS INGREDIENTES

- Aumenta la concentración, despeja la mente y estimula a la acción.
- Ayuda a enfocarse en la tarea y reducir la distracción.
- Refresca ante el cansancio y los dolores de cabeza provocados por el estrés y el agotamiento.
- Despeja en caso de resfrios y congestión.
- Promueve una respiración más fluida y ayuda a mantener el foco durante las actividades deportivas, lo que puede resultar en un mayor rendimiento.
- Su aroma aligera la sensación de náuseas.
- Su presencia de mentol refresca la piel.

PRINCIPALES USOS Y SUGERENCIAS

Ideal para:

- Cuando la memoria, la capacidad para resolver problemas y la energía mental necesiten reiniciarse.
- Personas que tienen dificultad para concentrarse.
- Personas que se sienten agotadas mentalmente.
- En épocas de estudio, alta carga laboral o para realizar tareas que requieran foco y concentración.
- Mantener el estado de alerta cuando se debe conducir largas horas en la ruta o realizar un trabajo solitario que requiera concentración.
- Ayudar a los deportistas a mejorar su rendimiento y foco en el objetivo.
- Aplicar diluido en la frente y la nuca para ayudar a refrescar y despejar las molestias ocasionadas por el dolor de cabeza y para mantener los niveles de energía.
- Realizar vahos e inhalaciones durante los estados gripales.
- Aumentar la acción refrescante de compresas heladas aplicadas en axilas, frente e ingles cuando se quiere bajar la fiebre en niños y adultos.
- Aplicar diluido y mediante un masaje en la boca del estómago para reconfortar la sensación de náusea y mareo, indigestión.
- Reconfortar la sensación de mareos en el automóvil o embarcación.
- Refrescar el aliento y desinfectar a través de buchets.
- Reconfortar los pies y piernas dándoles una sensación de frescura y descanso al diluir un par de gotitas en el Pedibalm o en el Pedibath*.

DERMATOLÓGICAMENTE PROBADO - NO PROBADO SOBRE ANIMALES - SIN PARABENOS - SIN FTALATOS - SIN COLORANTES - SIN FRAGANCIA AGREGADA.

TIPS DE DEMOSTRACIÓN

- Colocar 5 gotas en el hornillo/difusor para aromaterapia diluidas en agua y explicar los beneficios del producto.
- En un EDB virtual demuestra su uso sobre ti y busca transmitir cómo se siente describiendo su aroma, su textura, su color y las sensaciones que te provoca.

Precauciones Específicas:

- No utilizar durante el embarazo y lactancia, y en niños menores de 3 años.



PREGUNTAS INTRODUCTIVAS

- ¿Les cuesta lograr la concentración?
- ¿Las distracciones se interponen en el camino de la eficiencia?
- ¿Se dispersan fácilmente cuando estudian, trabajan o cuando hacen mil tareas a la vez?
- ¿Les gustaría combatir la fatiga mental?


MODO DE EMPLEO

- Hornillo/Difusor.
- Bruma ambiental.
- Masaje.
- Ducha o Baño de inmersión.
- Inhalaciones.
- Compresas.

Ver instrucciones en la sección de Aromaterapia de este Manual o en el Catálogo de Productos.

Esencia para Baño de Sándalo

TRADICIÓN HERBAL



► **Sándalo:** Nativo de la India, el árbol de sándalo es considerado sagrado, e incluso ha sido declarado "Patrimonio Nacional" por el gobierno para preservarlo de la destrucción masiva. Por ser una especie amenazada, su aceite esencial y extracto se ha vuelto muy exquisito y costoso. Su perfume profundo y penetrante se utilizaba en los cultos orientales antiguos para alcanzar la armonía espiritual y limpiar la mente. Durante años, el sándalo ha sido incorporado en fragancias, debido a su fama afrodisíaca. Es utilizado en meditación como sedante natural ya que induce sentimientos de profunda serenidad.



INGREDIENTE ACTIVO PRINCIPAL

- Extracto y Aceite de Sándalo

INGREDIENTES SECUNDARIOS

- Aceite de Cedro
- Aceite de Jazmín
- Aceite de Jojoba
- Aceite de Lirio
- Aceite de Patchouli
- Aceite de Rosa de Provenza (Centifolia)
- Aceite de Salvia
- Aceite de Vetiver
- Aceite de Ylang Ylang
- Aceite de Palmarosa
- Aceite de Pimienta Negra
- Extracto de Rhodiola Rosea
- Aceite de Girasol
- Vitamina E (Tocoferol)

PRINCIPALES BENEFICIOS ATRIBUIDOS A LOS INGREDIENTES

La combinación de estos aceites esenciales altamente eróticos han sido reconocidos por su capacidad para:

- Contribuir a crear un clima que aumenta el deseo sexual, reduce la inhibición e inspira la creatividad.
- Relajar los sentidos y despejar la mente.
- Dejar la piel perfumada con un aroma exquisito y duradero.

PRINCIPALES USOS Y SUGERENCIAS

La creación de un clima romántico con la **Esencia para Baño de Sándalo** resulta:

- Ideal para aquellas personas que desean mejorar sus encuentros amorosos y hacerlos únicos e inolvidables.
- Recomendable para las parejas que desean romper con la rutina y reavivar la atracción y el erotismo.
- Ideal para promover un clima de intimidad.
- Ideal para un baño de inmersión en pareja.
- Para potenciar su efecto se recomienda complementar su uso con el **Body Butter de Sándalo**.

DERMATOLÓGICAMENTE PROBADO - NO PROBADO SOBRE ANIMALES - SIN FALATOS - SIN T.A.C.C. - SIN ACEITES MINERALES - SIN PARABENOS.

TIPS DE DEMOSTRACIÓN

- Recordar a los invitados los principios de la aromaterapia.
- Disolver unas pocas gotas de la esencia en un bowl con agua caliente. Pedirle a los asistentes que reparen en el aroma de la esencia.
- Al realizar demostraciones en vivo con esencias o espumas de baño, el agua debe estar muy caliente para que los aromas se liberen inmediatamente, los cuales serán muy fáciles de reconocer e identificar.
- Recordar a los invitados que el jabón común destruye las propiedades de las esencias. Se recomienda el uso de espumas de baño con fines de higiene.
- Al recomendar una esencia para baño por primera vez, se debe realizar una prueba de irritación en la parte interna del antebrazo del cliente. La demostración en vivo es el momento ideal para enseñar a realizar esta prueba.
- En un **EDB virtual** demuestra su uso sobre ti y busca transmitir cómo se siente describiendo su aroma, su textura, su color y las sensaciones que te provoca.



PREGUNTAS INTRODUCTIVAS

- Siempre hay lugar para mejorar nuestra vida amorosa con algo de imaginación, teniendo en cuenta los detalles y creando el clima perfecto.

Just ha creado el producto ideal para favorecer un clima romántico y mejorar encuentros amorosos.

- ¿Les gustaría disfrutar de un baño sensual y afrodisíaco que reavive la atracción y el erotismo?
- ¿Les gustaría descubrir un producto **Just** que les permitirá disfrutar de sus momentos de intimidad y sensualidad?

MODO DE EMPLEO

- Colocar 1 ó 2 tapas de la esencia en la bañera con agua tibia (entre 33-37°C / 90-100°F).
- Para baños de pies, colocar media tapita.
- Las Esencias de Baño son ideales para utilizar en hidromasajes ya que no forman espuma.



PRODUCTOS PARA EL BIENESTAR FÍSICO

- Cuidados Frecuentes
- Cuidado Femenino
- Movimiento y Actividad Física
- Respiración Plena



CUIDADO Y CONSERVACIÓN

- Mantener los envases en un lugar oscuro, bien cerrados y alejados del frío y del calor extremo.



El Óleo 31 está compuesto por una combinación exclusiva de 31 aceites esenciales -100% puros. Los beneficios que se obtienen de esta maravillosa mezcla dependerán de su forma de aplicación.

INGREDIENTES ACTIVOS PRINCIPALES

- Albahaca
- Alcaravea
- Anís
- Apio
- Benjuí
- Cajeput
- Canela
- Citronella
- Clavo
- Enebro
- Eneldo
- Estragón
- Eucalipto
- Gaulteria
- Ginseng
- Hinojo
- Lavanda
- Limón
- Lirio Pálido
- Madera de Rosas
- Manzanilla
- Melisa
- Menta Silvestre
- Mirra
- Naranja
- Nuez Moscada
- Pino Enano
- Romero
- Salvia
- Tomillo
- Vainilla



PRINCIPALES BENEFICIOS ATRIBUIDOS A LOS INGREDIENTES

Se los conoce por su capacidad para:

- Refrescar y revitalizar.
- Aumentar el bienestar físico.
- Aflojar, mediante el masaje, la tensión acumulada en frente, sienes y nuca que pueden provocar dolores de cabeza.
- Ayudar a minimizar la tensión acumulada en músculos y articulaciones que pueden restringir el movimiento.
- Minimizar la apariencia de verrugas leves.

PRINCIPALES USOS Y SUGERENCIAS

- Ideal para aplicar y frotar en las sienes, frente y nuca para aflojar la tensión que provoca dolores de cabeza.
- Ideal en combinación con el **Bálsamo para el Cuerpo Just** para refrescar y vigorizar.
- Los aromas refrescantes del **Óleo 31** son ideales para ayudar a una persona a recobrar el bienestar luego de un desmayo o una baja de presión.
- Unas pocas gotas del **Óleo 31** potencian los efectos de los demás productos **Just**.
- Utiliza el **Óleo 31** dentro de tu ritual diario de **Essential³**, al final de tu jornada de actividades o cuando necesites liberar tensiones.




DERMATOLÓGICAMENTE PROBADO - NO PROBADO SOBRE ANIMALES - SIN PARABENOS - SIN FTALATOS - SIN COLORANTES - SIN FRAGANCIA AGREGADA.

TIPS DE DEMOSTRACIÓN

- Ofrecer a los invitados unas gotas de **Óleo 31** para que se apliquen sobre las sienes y que puedan sentir su efecto instantáneo (darle prioridad a alguna de los invitados que esté muy cansada o con dolor de cabeza). Preguntar si perciben la frescura inmediata que brinda el **Óleo 31 Just** (evitar el contacto con los ojos).
- Mezclar 3-5 gotas de **Óleo 31 Just** con **Crema de Enebro** y ofrecer esta mezcla para que alguno se la frote en el cuello, espalda o cuello y experimente una sensación de relajación ante la tensión acumulada.
- En un **EDB virtual** demuestra su uso sobre ti y busca transmitir cómo se siente describiendo su aroma, su textura, su color y las sensaciones que te provoca.

Precauciones Generales

- Para un uso seguro de los aceites esenciales referirse a la página 18.



PREGUNTAS INTRODUCTIVAS

- ¿No les parece increíble que **Just** haya podido combinar los beneficios de 31 aceites esenciales naturales en esta pequeña botellita?
- ¿Alguno sufre de dolores de cabeza frecuentes producto de tensión y contracturas?

MODO DE EMPLEO

- **Fricción:** colocar unas pocas gotas y frotar vigorosamente la zona.
 - Colocar dos gotitas de **Óleo 31** en el cuero cabelludo y masajear bajo la ducha para un efecto vigorizante y refrescante (Precaución: mantener alejado de los ojos).
- **Masaje:** mezclar 3-5 gotas con un producto vehicular (Aceite Vehicular, Lociones o Cremas **Just**) y masajear suavemente.
- **Inhalación:** colocar 3-5 gotas en un hornillo, frasco rociador, humidificador con agua para que las moléculas del aceite esencial se evaporen en el aire y puedan ser inhaladas al respirar.
- **Compresas:** colocar compresas de agua fría luego de frotar unas gotas de **Óleo 31 Just** en las sienes para potenciar el efecto refrescante.



Crema Herbal 31

La Crema Herbal 31 contiene los mismos aceites esenciales que nuestro reconocido **Óleo 31** combinados con mantecas naturales para darle su agradable textura y suavidad a la aplicación.

INGREDIENTES ACTIVOS PRINCIPALES

- Albahaca
- Alcaravea
- Anís
- Apio
- Benjuí
- Cajeput
- Canela
- Citronella
- Clavo
- Enebro
- Eneldo
- Estragón
- Eucalipto
- Gaulteria
- Ginseng
- Hinojo
- Lavanda
- Limón
- Lirio Pálido
- Madera de Rosas
- Manzanilla
- Melisa
- Menta Silvestre
- Mirra
- Naranja
- Nuez Moscada
- Pino Enano
- Romero
- Salvia
- Tomillo
- Vainilla

INGREDIENTES SECUNDARIOS

- Manteca de Karité
- Cera de Candelilla
- Mentol



PRINCIPALES BENEFICIOS ATRIBUIDOS A LOS INGREDIENTES

Se los conoce por su capacidad para:

- Aflojar mediante el masaje la tensión acumulada en frente, sienes y nuca que suelen provocar dolores de cabeza.
- Refrescar y vigorizar.
- Aumentar el bienestar.
- Ayudar a aligerar la sensación de náuseas, gracias a los aromas vigorizantes de sus aceites esenciales.

PRINCIPALES USOS Y SUGERENCIAS

- Brinda los mismos beneficios que el **Óleo 31** tradicional, pero por su presentación cremosa resulta ideal para aplicarla localmente en sienes, frente y nuca.
- Recomendada para aquellas personas sensibles a los aromas fuertes de los aceites esenciales puros.
- Ideal para aquellas personas que encuentran los aceites esenciales del **Óleo 31** tradicional demasiado concentrados para aplicar directamente sobre la piel.
- Gracias a su base cremosa, la **Crema Herbal 31** brinda una sensación más suave y un efecto más duradero, ya que retarda la evaporación de sus ricos aceites esenciales. Por esta razón, el efecto refrescante puede percibirse recién unos minutos después de la aplicación.
- La **Crema Herbal 31** es un producto ideal para llevar a todas partes, sin correr riesgos de derrame o pérdida. Su tamaño y textura lo convierten en el producto ideal para llevar en todo momento.
- Ideal para personas que deben estar muchas horas fuera de su hogar.
- Debido a su alta concentración, resulta un producto sumamente rendidor. La **Crema Herbal 31** rinde 300 aplicaciones.

TIPS DE DEMOSTRACIÓN

- Ofrecer a los invitados que experimenten el efecto refrescante y estimulante de la **Crema Herbal 31** al aplicarla en las sienes, frente y nuca. Transcurridos unos minutos de su aplicación, invitarlos a que compartan sus sensaciones con el grupo.
- En un **EDB virtual** demuestra su uso sobre ti y busca transmitir cómo se siente describiendo su aroma, su textura, su color y las sensaciones que te provoca.



PREGUNTAS INTRODUCTIVAS

- ¿No les parece increíble que **Just** haya logrado capturar los efectos maravillosos de nuestro famoso **Óleo 31** en este pequeño envase?
- ¿Alguno sufre de dolores de cabeza provocados por la tensión acumulada en la frente, sienes y nuca?

MODO DE EMPLEO

- Masajear suavemente (con movimientos circulares) en sienes, frente y nuca. Los aceites esenciales de la **Crema Herbal 31** proporcionarán un efecto refrescante y estimulante a los pocos minutos de su aplicación.

*DERMATOLÓGICAMENTE
PROBADO - NO PROBADO
SOBRE ANIMALES -
SIN PARABENOS - SIN FTALATOS -
SIN COLORANTES -
SIN FRAGANCIA AGREGADA.*

Esencia para Baño de Equinácea y Ginseng Siberiano

TRADICIÓN HERBAL



► **Equinácea:** La equinácea es conocida por los naturistas como el "antibiótico vegetal", ya que se considera que estimula y refuerza la actividad del sistema inmunológico. Originaria de América del Norte, la equinácea ha sido muy utilizada en la medicina tradicional por sus propiedades calmantes y preventivas de infecciones.



► **Ginseng Siberiano:** Hoy en día, el ginseng quizá sea la planta medicinal más popular en todo el mundo. Es originario de Asia y se viene utilizando con fines medicinales desde hace siglos. El ginseng siberiano, como su nombre lo indica, crece en ciertas regiones de Siberia. Se destaca por sus propiedades para aumentar la sensación general de vitalidad, incrementando el rendimiento físico y mental. Es conocido por actuar como un gran regulador.



INGREDIENTES ACTIVOS PRINCIPALES

- Extracto de Equinácea
- Extracto de Ginseng Siberiano

INGREDIENTES SECUNDARIOS

- Extracto de Jengibre
- Aceite de Almendras Dulces
- Vitamina E (Tocoferol)

PRINCIPALES BENEFICIOS ATRIBUIDOS A LOS INGREDIENTES

- Estimulante combinación de aceites protectores que provee una placentera sensación de bienestar ante una baja de las defensas.
- A través de un reconfortante baño de inmersión, vigoriza y combate el cansancio mental y físico contribuyendo a mejorar la concentración y la capacidad intelectual.
- Contribuyen en conjunto a dar un efecto energizante y reparador.
- Estimula el rendimiento físico y mental.
- Alivia el estrés.
- Su aroma transmite optimismo, alegría de vivir y energía, provocando una sinergia única entre los beneficios físicos y emocionales de estos maravillosos ingredientes.

PRINCIPALES USOS Y SUGERENCIAS

- Es sabido que cuando las personas se sienten fuertes y de buen ánimo son menos propensas a contraer enfermedades.
- Un baño caliente con **Esencia para Baño de Equinácea** y **Ginseng Siberiano** es sumamente reconfortante para:
 - Personas con el sistema inmunológico deprimido por ejemplo después de una gripe, resfrío o enfermedad.
 - Personas con poca resistencia física.
 - Personas que sufren de agotamiento mental y físico ya sea por estrés, alta demanda laboral o de estudio o personas que están pasando por momentos emocionales difíciles.
 - Personas expuestas a medios factibles de contagio (escuelas, hospitales, atención al público en consultorios médicos, aeropuertos, etc).
 - Niños en edad escolar.
 - Adultos y ancianos.

DERMATOLÓGICAMENTE PROBADO - NO PROBADO SOBRE ANIMALES - SIN FTALATOS - SIN T.A.C.C. - SIN ACEITES MINERALES - SIN PARABENOS.

TIPS DE DEMOSTRACIÓN

- Recordar a los invitados los principios de la aromaterapia que aplican también a las esencias.
- Disolver unas 15 gotas de la esencia en un recipiente con agua caliente para pasarlo entre los invitados.
- Al realizar demostraciones in vivo con esencias o espumas de baño, el agua debe estar muy caliente para que los aromas se liberen inmediatamente, los cuales serán muy fáciles de reconocer e identificar.
- Hacer notar a los invitados el aroma de la esencia.
- Recordar a los invitados que el jabón común destruye las propiedades de las esencias.
- Se recomienda el uso de espumas de baño con fines de higiene.
- Al recomendar una esencia para baño por primera vez, es conveniente realizar una prueba de irritación en la parte interior del antebrazo del cliente. La demostración in vivo es el momento ideal para enseñar a realizar esta prueba.
- En un **EDB virtual** demuestra su uso sobre ti y busca transmitir cómo se siente describiendo su aroma, su textura, su color y las sensaciones que te provoca.

MODO DE EMPLEO

- Agregar 1 ó 2 tapitas de esencia en la bañera con agua caliente (entre 33-37°C / 90-100°F). Revolver bien y sumergirse alrededor de 20 minutos.
- Para pediluvios, agregar media tapita.
- Las Esencias para Baño son ideales para utilizar en hidromasajes ya que no forman espuma.




PREGUNTAS INTRODUCTIVAS

- ¿Ustedes, como yo, son de los que se resfrían ante cualquier cambio de aire?
- ¿Notaron que sus hijos se contagian seguido de sus compañeros de la escuela?
- ¿Notaron alguna vez que cuando sus niños vuelven a la escuela luego de una gripe o resfrío muchas veces recaen en cuestión de días?
- Cuando estamos cansados, estresados y agotados nuestro físico nos pasa factura. A algunos se les dispara el colesterol, a otros la tiroide, otros se llenan de erupciones en la piel y algunos de nosotros vivimos de gripe en gripe.
- ¿Alguien de ustedes o algún miembro de su familia, está atravesando épocas de mucha exigencia laboral o de estudio que los hace sentir presionados o muy agotados?
- ¿Alguien de ustedes o algún miembro de su familia está atravesando un momento emocional difícil o fuerte?
- ¿Alguien de ustedes tiene un trabajo con mucho contacto con gente? Escuela, consultorio médico, atención al público, hospitales, etc.?
- Cualquiera de las situaciones que les acabo de mencionar tiende a debilitar nuestras defensas o bien suelen ocurrir porque tenemos las defensas bajas dejándonos vulnerables a contraer enfermedades.

Bálsamo · Loción Corporal con Árnica y Hamamelis

TRADICIÓN HERBAL



➤ **Árnica:** Las bondades del árnica han sido valoradas y utilizadas desde siempre en tratamientos naturales por sus propiedades calmantes, desinflamatorias y refrescantes. El árnica suele aplicarse tópicamente en jardines de infantes para reducir inflamaciones de todo tipo, como hematomas, picaduras y esguinces. También es utilizada por cirujanos luego de las cirugías plásticas para acelerar la desinflamación de los tejidos.



➤ **Hamamelis:** El hamamelis ha sido muy valorado en la medicina indígena nativa. Muchas tribus lo usaban para frotarlo sobre heridas, golpes, picaduras de insectos, articulaciones, músculos, y espaldas doloridas como desinflamatorio. Es muy conocido por sus propiedades astringentes, refrescantes y descongestivas, así como por su capacidad para inhibir la transpiración.



INGREDIENTES ACTIVOS PRINCIPALES

- Extracto de Árnica
- Extracto de Hamamelis

INGREDIENTES SECUNDARIOS

- Aceite de Alcanfor
- Extracto de Edelveiss
- Extracto de Hipérico
- Extracto de Malvasisco
- Extracto de Manzanilla
- Extracto de Melisa
- Extracto de Aquilea (Milenrama)
- Extracto de Salvia (fragancia)
- Glicerina

PRINCIPALES BENEFICIOS ATRIBUIDOS A LOS INGREDIENTES

- La equilibrada combinación de árnica junto a otros ricos extractos naturales refresca instantáneamente, reconfortando y disipando la sensación desagradable en casos de golpes y picaduras de insectos.
- Vigoriza la piel.
- Mediante una vigorosa fricción, refresca y afloja la contracción provocada por los calambres.

PRINCIPALES USOS Y SUGERENCIAS

- Un masaje refrescante combinado con extractos herbales es siempre reconfortante:
 - Cuando hay niños que son propensos a caerse y golpearse, y forman hematomas muy fácilmente.
 - Para las picaduras de insectos.
 - Para aquellas personas que sufren contracturas y calambres musculares.
 - Para realizar masajes en la nuca y los brazos aliviando la fatiga luego de una larga jornada o viaje en automóvil.
- Esencial para tener siempre a mano.
- Puede aplicarse antes del **Óleo 31 Just** o cualquier crema o aceite esencial **Just** para activar la circulación a través de masaje o fricción. Ejemplo: Para reducir la tensión provocada por dolores musculares, frotar **Bálsamo Just** y masajear unas gotas de **Óleo 31 + Crema de Enebro** o **Gel Cremoso de Consuelda**.

DERMATOLÓGICAMENTE PROBADO - NO PROBADO SOBRE ANIMALES - SIN PARABENOS - SIN FTALATOS.

TIPS DE DEMOSTRACIÓN

- Colocar unas gotas sobre la mano de un voluntario para que sienta el vigorizante efecto del **Bálsamo** al friccionar su nuca, brazos y piernas.
- En un **EDB virtual** demuestra su uso sobre ti y busca transmitir cómo se siente describiendo su aroma, su textura, su color y las sensaciones que te provoca.



PREGUNTAS INTRODUCTIVAS

- ¿Tienen niños en casa?
- ¿Les gustaría conocer un producto que reconforta instantáneamente a través del masaje la molestia cuando se golpean o se caen?
- ¿Sabían que la planta de árnica es considerada una de las mejores soluciones para hematomas y esguinces debido a sus propiedades antiinflamatorias y estimulantes?
- ¿Alguien de ustedes sufre calambres?

MODO DE EMPLEO

- Colocar una pequeña cantidad de **Bálsamo Just** en la palma de la mano y frotar vigorosamente en todo el cuerpo.

Espuma de Baño con Flores de Heno de Montaña y Edelweiss


TRADICIÓN HERBAL



► Flores de Heno de Montaña:

Variado conjunto de flores silvestres pertenecientes


a la familia de la flor de heno que han sido utilizadas durante años para proporcionar un efecto vigorizante y estimulante.



► Flor de Edelweiss:

La flor de edelweiss es una flor delicada y asombrosamente

fuerte que supera todo tipo de adversidades climáticas en las altas montañas de los Alpes Suizos. Esta flor aparentemente frágil, sobrevive gracias a un maravilloso sistema de protección que ha desarrollado y perfeccionado naturalmente durante miles de años que le permite filtrar los rayos de sol, retener la humedad y revertir la agresión oxidativa externa logrando que su belleza se mantenga invulnerable por mucho más tiempo. Sus ingredientes activos, logran extraerse cuidadosamente para actuar sobre la piel como si estuvieran en la misma flor.



► Árnica:

Crece en la región alpina y su extracto se obtiene de sus flores amarillas. Utilizada hace

más de 1500 años con fines terapéuticos, su uso más común ha sido para aliviar el dolor y reducir inflamaciones y contusiones. En los últimos tiempos se ha incorporado después de cirugías de todo tipo para ayudar a acelerar la desinflamación de los tejidos. También es conocida su habilidad para promover la circulación cutánea.



*Consulta disponibilidad en tu país.



INGREDIENTES ACTIVOS PRINCIPALES

- Extracto de Flores de Heno de Montaña
- Extracto de Edelweiss
- Extracto de Árnica

INGREDIENTES SECUNDARIOS

- Vitamina A
- Vitamina E (Tocoferol)
- Vitamina B5 (Pantenol)

PRINCIPALES BENEFICIOS ATRIBUIDOS A LOS INGREDIENTES

Se los conoce por su capacidad para:

- Ayudar a combatir el cansancio y renovar las energías.
- Distender y relajar el cuerpo activando la microcirculación.
- Ayudar al cuerpo a recuperar su flexibilidad y movimiento.
- Devolverle el calor al cuerpo cuando está destemplado.
- Suavizar y humectar la piel.
- Generar un estado de ánimo positivo a través de su revitalizante aroma alpino.

PRINCIPALES USOS Y SUGERENCIAS

- Por sus propiedades vigorizantes, es ideal para combatir el cansancio físico y recuperar el bienestar corporal.
- Ideal para atletas y deportistas, que buscan recuperar la flexibilidad del cuerpo luego de la actividad física.
- Ideal para relajar y distender el cuerpo de personas que realizan esfuerzos físicos y deportes recreativos.
- En combinación con la **Esencia de Enebro***, aumenta el efecto calorífico del baño que a su vez mejora la movilidad corporal.
- Ideal para quienes sufren de extremidades frías y escalofríos y necesitan recuperar el calor del cuerpo.
- Ideal para reponer energía antes de una salida cuando se está muy cansado y tensionado físicamente.
- Ideal para complementar con el **Revitalizador Guduchi**.


DERMATOLÓGICAMENTE PROBADO - NO PROBADO SOBRE ANIMALES - SIN FTALATOS- SIN T.A.C.C. - SIN ACEITES MINERALES - SIN PARABENOS - SIN LESS/SLES - FÓRMULA BIODEGRADABLE.

Precaución:

- Se recomienda evitar formulaciones con vitamina A (o derivados como el Retinyl Palmitate) durante el embarazo.

TIPS DE DEMOSTRACIÓN

- Recordar a los invitados que las **Espumas de Baño Just** higienizan delicadamente la piel gracias a sus suaves tensioactivos a base de coco.
- Explicar que la espuma se forma a medida que el agua del grifo cae sobre el producto.
- Disolver unas pocas gotas de la **Espuma de Baño** en agua caliente. Hacerles notar a los invitados el color y el aroma de la **Espuma de Baño**.
- Colocar una pequeña cantidad de la **Espuma de Baño** sobre la piel de los invitados para que sientan la textura sedosa del producto.
- En un **EDB virtual** demuestra su uso sobre ti y busca transmitir cómo se siente describiendo su aroma, su textura, su color y las sensaciones que te provoca.



PREGUNTAS INTRODUCTIVAS

- Un baño de inmersión nos ayuda a desconectarnos del entorno y conectarnos con nuestro interior. ¿Ustedes tienen el hábito del baño de inmersión?
- ¿Les gustaría gozar de un baño revitalizador que los haga sentir energizados en solo 20 minutos?
- ¿Sabían que un baño caliente activa la circulación?
- ¿Alguien de ustedes sufre de extremidades frías?

MODO DE EMPLEO

- Agregar 1-2 cucharadas de la **Espuma de Baño Just** a la bañera con agua caliente (entre 33-37°C / 90-100°F). Revolver y sumergirse durante 20 minutos.
- Para pediluvios, agregar 1 cucharada.
- En la ducha, agregar 1 cucharada en el piso, colocando un tapón. También se puede colocar una pequeña cantidad sobre la esponja y masajear el cuerpo bajo la ducha.

Deo Intim · Gel para la Higiene Íntima con Germen de Trigo y Manzanilla

TRADICIÓN HERBAL



➤ **Germen de Trigo:** Ideal para piel sensible, posee propiedades reconfortantes, hidratantes y suavizantes. Su alto contenido de vitamina E posee efectos antioxidantes protectores.



➤ **Manzanilla:** Las propiedades medicinales de la manzanilla se conocen desde la antigüedad. Se la consideraba efectiva para combatir ataques de nervios y fiebre. Hoy la manzanilla es reconocida por sus propiedades calmantes, relajantes y antiinflamatorias.



INGREDIENTES ACTIVOS PRINCIPALES

- Extracto de Germen de Trigo
- Extracto de Manzanilla

INGREDIENTES SECUNDARIOS

- Aceite de Coco
- Extracto de Aloe Vera
- Extracto de Hamamelis
- Extracto de Malvasisco
- Vitamina E (Tocoferol)
- Bisabolol (derivado de la manzanilla)

PRINCIPALES BENEFICIOS ATRIBUIDOS A LOS INGREDIENTES

Se los conoce por su capacidad para:

- Higienizar suave y delicadamente.
- Brindar una suave protección desodorante.
- Brindar una acción reconfortante.
- Mantener, a través de sus suaves agentes higienizantes, el delicado equilibrio que necesita la zona vaginal para estar protegida.
- Mantener el pH equilibrado, cualidad necesaria para mantener las defensas de la delicada zona vaginal.


PRINCIPALES USOS Y SUGERENCIAS

- La piel de la zona vaginal posee un pH diferente a la piel del resto del cuerpo. Su equilibrio es importante para evitar la proliferación de bacterias y hongos que provocan molestias frecuentes en mujeres de todas las edades. El **Deo Intim** se ocupa de proteger y mantener este delicado equilibrio.
- Las suaves propiedades higienizantes de su aceite de coco son ideales para una reconfortante higiene íntima femenina.
- Ideal para mujeres de todas las edades.
- No es conveniente el uso de agua muy caliente (ni la excesiva presión de agua en los baños de asiento) para la higiene de la zona vaginal ya que esto provoca un desequilibrio de los microorganismos necesarios, responsables de generar el sistema de defensa natural.

DERMATOLÓGICAMENTE PROBADO - NO PROBADO SOBRE ANIMALES - SIN FTALATOS.

TIPS DE DEMOSTRACIÓN

- Disolver una pocas gotas de **Deo Intim** en un bowl con agua caliente. Pedirle a los asistentes que coloquen unas pocas gotas sobre su mano para sentir el delicado y natural aroma del **Deo Intim**. Destacar también la suave textura y la sensación de limpieza y frescura que deja sobre la piel.
- En un **EDB virtual** demuestra su uso sobre ti y busca transmitir cómo se siente describiendo su aroma, su textura, su color y las sensaciones que te provoca.



PREGUNTAS INTRODUCTIVAS


- ¿Sabes por qué la mayoría de las mujeres descuidan la higiene íntima, creyendo cuidarla utilizando jabón común?
- ¿Sabían ustedes que el jabón común altera el pH de la piel?
- ¿Les gustaría conocer el producto perfecto para la higiene íntima?

MODO DE EMPLEO

- Aplicar una pequeña cantidad de **Deo Intim Just** en la palma de la mano y lavar suavemente la zona.

Gel Intim · Gel Humectante de Soja

TRADICIÓN HERBAL



➤ **Soja:** Los antiguos chinos consideraban a la soja como un alimento sagrado, y la biología le ha dado la razón. Su comprobada presencia de fito-estrógenos –también llamados “estrógenos vegetales”- poseen una acción similar a la de los estrógenos, las hormonas femeninas que comienzan a declinar con el paso de los años y dejan de producirse durante la menopausia.



INGREDIENTE ACTIVO PRINCIPAL

- Extracto de Soja

INGREDIENTES SECUNDARIOS

- Extracto de Aloe Vera
- Glicerina

PRINCIPALES BENEFICIOS ATRIBUIDOS A LOS INGREDIENTES

Se los conoce por su capacidad para:

- Hidratar intensamente, devolviendo el placer de sentirse humectada.
- Brindar una sensación reconfortante inmediata.
- Restaurar la suavidad y la elasticidad natural de la piel.
- Brindar una sensación satinada y sedosa gracias a su textura liviana y natural.
- Brindar una sensación muy placentera en la aplicación ya que no es aceitoso ni pegajoso.


PRINCIPALES USOS Y SUGERENCIAS

- Indicado para mujeres con sequedad que suele generar incomodidad.
- Ideal para mujeres de todas las edades que deseen aumentar el placer de sentirse humectadas.
- Especialmente recomendado para mujeres que por una declinación en su producción de estrógenos durante la pre-menopausia y la menopausia comienzan a perder la humectación y la hidratación.
- Ideal para incorporar durante momentos románticos para suavizar, humectar y lubricar.
- Un producto ideal para que toda mujer tenga en su mesa de noche.

DERMATOLÓGICAMENTE PROBADO - SIN FRAGANCIA AGREGADA - SIN FTALATOS - SIN COLORANTES - SIN PARABENOS.

TIPS DE DEMOSTRACIÓN

- Demuestra su textura sedosa y natural colocando una pequeña cantidad en la yema de los dedos de los asistentes.
- Hazles notar que por su ausencia de aroma no interfiere con los aromas naturales del cuerpo.
- Por tratarse de un producto cuyos beneficios terminan de comprobarse en el uso, puedes regalarles a los invitados una muestra del **Gel Intim**.
- Recuerda la importancia del cierre individual de ventas para que tus clientas puedan comprar con tranquilidad y en la privacidad del uno a uno.
- La sequedad debe ser tratada con naturalidad y complicidad de parte tuya para despertar en tus clientas el deseo de superar un problema que genera tanta incomodidad. Por ejemplo: "Silvia, no dejes de probarlo, te lo súper recomiendo, verás que en tu vida habrá un antes y un después".
- No dejes de sugerir el uso del **Deo Intim** para una higiene diaria fresca y duradera.
- En un **EDB virtual** demuestra su uso sobre ti y busca transmitir cómo se siente describiendo su aroma, su textura, su color y las sensaciones que te provoca.



PREGUNTAS INTRODUCTIVAS

- ¿Cuánto saben de los síntomas de la menopausia o cuántas de ustedes se han sorprendido cuando se toparon con ellos?
- ¿Sabían que uno de los síntomas físicos ante la declinación de estrógenos es la sequedad? En la piel, en el cabello, en las uñas y la sequedad vaginal por supuesto. Esto genera muchas veces molestia e incomodidad. La buena noticia es que hoy les traemos una solución que marca un antes y un después y que les permitirá a las mujeres comenzar una nueva etapa.
- ¿Sabían que está comprobado que la soja contiene fito-estrógenos, también llamados "estrógenos vegetales", que tienen una acción similar a la de los estrógenos, las hormonas femeninas que dejan de producirse durante la menopausia?

MODO DE EMPLEO

- Aplicar según necesidad en la zona deseada.

Esencia para Baño de Enebro

TRADICIÓN HERBAL



► **Enebro:** El enebro abunda en el hemisferio norte, pero su aceite esencial se produce principalmente en Hungría. Por sus características refrescantes y vigorizantes, a esta planta se la conoce y utiliza en el mundo de la aromaterapia para aliviar, a través del masaje, espasmos y contracturas musculares.



*Consulta disponibilidad en tu país.



INGREDIENTE ACTIVO PRINCIPAL

► Aceite Esencial y Extracto de Enebro

INGREDIENTES SECUNDARIOS

- Extracto de Garra del Diablo
- Extracto de Árnica
- Vitamina E (Tocopherol)

PRINCIPALES BENEFICIOS ATRIBUIDOS A LOS INGREDIENTES

- Un baño de inmersión relajante en agua caliente resulta siempre benéfico y reconfortante.
- Las propiedades caloríficas del enebro son el complemento perfecto del baño de inmersión para ayudar a relajar y brindar bienestar ante las tensiones musculares que afectan la movilidad del cuerpo.

PRINCIPALES USOS Y SUGERENCIAS

- Ideal para quienes practican deportes, tanto para precalentar como para relajar los músculos después de la actividad física, a través de un reparador baño de inmersión.
- Un baño caliente es siempre favorable para aquellas personas que sufren rigidez muscular y sensación de hormigueo en brazos y piernas.
- El resultado es maravilloso si se combina con la **Espuma de Baño con Flores de Heno de Montaña y Edelweiss*** y se completa con un masaje con **Crema de Enebro**, con **Gel Cremoso de Consuelda** o con **Gel Cremoso de Árnica**.

DERMATOLÓGICAMENTE PROBADO - NO PROBADO SOBRE ANIMALES - SIN FTALATOS - SIN PARABENOS - SIN T.A.C.C.

TIPS DE DEMOSTRACIÓN

- Recordar a los invitados los principios de la aromaterapia.
- Disolver unas pocas gotas de la esencia en agua caliente. Destacar entre los invitados el aroma de la esencia.
- Al realizar demostraciones en vivo con esencias o espumas de baño, el agua debe estar muy caliente para que los aromas se liberen inmediatamente, los cuales serán muy fáciles de reconocer e identificar.
- Recordar a los invitados que el jabón común destruye las propiedades de las esencias. Se recomienda el uso de espumas de baño con fines de higiene.
- Al recomendar una esencia para baño por primera vez, se debe realizar una prueba de irritación en la parte interna del antebrazo del cliente. La demostración en vivo es el momento ideal para enseñar a realizar esta prueba.
- En un **EDB virtual** demuestra su uso sobre ti y busca transmitir cómo se siente describiendo su aroma, su textura, su color y las sensaciones que te provoca.



PREGUNTAS INTRODUCTIVAS

- ¿Alguien de ustedes se siente contracturada o sufre de tensión muscular?
- ¿Alguien de ustedes practica deportes?
- ¿Alguien de ustedes suele realizar baños de inmersión para aflojar tensiones musculares?

MODO DE EMPLEO

- Agregar 1 ó 2 tapitas de esencia a la bañera con agua caliente (entre 33-37°C / 90-100°F) y revolver bien. Sumergirse alrededor de 20 minutos.
- Para baño de pies, agregar media tapita.
- Las Esencias para Baño son ideales para utilizar en hidromasajes, ya que no forman espuma.

Crema de Enebro

TRADICIÓN HERBAL



► **Enebro:** El enebro abunda en el hemisferio norte, pero su aceite esencial se produce principalmente en Hungría. Por sus características refrescantes y vigorizantes, a esta planta se la conoce y utiliza en el mundo de la aromaterapia para aliviar, a través del masaje, espasmos y contracturas musculares.



INGREDIENTE ACTIVO PRINCIPAL

► Aceite Esencial de Enebro

INGREDIENTES SECUNDARIOS

- Aceite Esencial de Ciprés
- Aceite Esencial de Eucalipto
- Aceite Esencial de Pino
- Aceite de Soja

PRINCIPALES BENEFICIOS ATRIBUIDOS A LOS INGREDIENTES

► Las propiedades caloríficas del **Aceite Esencial de Enebro** en combinación con ricos aceites esenciales complementarios permiten un masaje perfecto para aflojar tensiones musculares que afectan la movilidad del cuerpo.

PRINCIPALES USOS Y SUGERENCIAS

- La **Crema de Enebro** es ideal para relajar los músculos y revitalizar a través del masaje. Un masaje es siempre favorable para aquellas personas que sufren rigidez muscular y sensación de hormigueo en brazos y piernas.
- Ideal para quienes practican cualquier tipo de deporte, tanto antes como después de realizar la actividad física.
- Para obtener mejores resultados, realizar un baño de inmersión previo al masaje con **Esencia para Baño de Enebro***.
- Para lograr una sensación reconfortante aún más profunda, se puede agregar una tapita de **Espuma de Baño con Flores de Heno de Montaña y Edelweiss*** al agua.

DERMATOLÓGICAMENTE PROBADO - NO PROBADO SOBRE ANIMALES - SIN FTALATOS.

Just ofrece 3 niveles de cuidado para el movimiento y la elasticidad del cuerpo:

PREVENCIÓN:

Crema de Enebro · CALOR LOCALIZADO. Aplicar antes y después de realizar deportes para aflojar los músculos a través de un masaje relajante.

URGENCIAS:

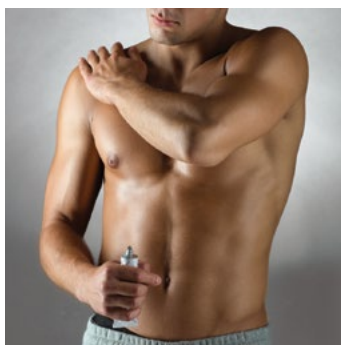
Gel Cremoso de Consuelda · FRÍO LOCALIZADO. Este refrescante gel cremoso de hierbas brinda un gran efecto reconfortante a través de un suave masaje cuando existe una molestia, producto de un mal movimiento o sobreesfuerzo.

SITUACIONES CRÓNICAS:

Gel Cremoso de Árnica con garra del diablo y frankincienso. A través del masaje diario reconforta y promueve la libertad corporal y flexibilidad en los movimientos. Ideal para uso prolongado.

TIPS DE DEMOSTRACIÓN

- Colocar una pequeña cantidad de crema en el dorso de la mano de una voluntaria/o; masajear ligeramente para demostrar su rápida absorción en la piel.
- Invitar a los asistentes a que sientan su atractivo y refrescante aroma natural.
- En un **EDB virtual** demuestra su uso sobre ti y busca transmitir cómo se siente describiendo su aroma, su textura, su color y las sensaciones que te provoca.



PREGUNTAS INTRODUCTIVAS

- ¿Alguien sufre tensiones musculares?
- ¿Alguien de ustedes practica deportes?
- ¿Todos tienen buena circulación, o a veces sienten frío en las manos y en los pies durante el invierno?

MODO DE EMPLEO

- Aplicar la **Crema de Enebro Just** y masajear para lograr una rápida absorción.

Gel Cremoso de Consuelda

TRADICIÓN HERBAL



► **Consuelda:** Dioscórides Anazarbeo, médico, farmacólogo y botánico de la antigua Grecia, registró la planta de consuelda como el remedio ideal para aliviar desgarros musculares, esguinces y torceduras. En la actualidad, diversos estudios sobre la efectividad y compatibilidad de medicamentos que contienen su extracto publicados por la Universidad de Colonia, Alemania, certifican que la planta de consuelda posee propiedades descongestivas, antiinflamatorias y analgésicas.



INGREDIENTE ACTIVO PRINCIPAL

- Extracto de Consuelda

INGREDIENTES SECUNDARIOS

- Extracto de Árnica
- Aceite de Nuez de Macadamia
- Glicerina
- Vitamina E (Tocoferol)

PRINCIPALES BENEFICIOS ATRIBUIDOS A LOS INGREDIENTES

Se los conoce por su capacidad para:

- Aflojar, a través del masaje, las tensiones musculares normalmente provocadas por malos movimientos o sobreesfuerzos ocurridos durante la actividad física o el deporte.
- Brindar una acción reconfortante inmediata en hombros, brazos, piernas, pies, articulaciones y otras zonas del cuerpo tensionadas por malos movimientos.
- Tonificar, refrescar y relajar.
- Permitir su fácil esparcimiento haciendo placentera su aplicación inclusive en zonas sensibilizadas por lesiones.

PRINCIPALES USOS Y SUGERENCIAS

- Ideal para personas que realizan deportes ya que son más propensas a sufrir lesiones relacionadas con su actividad.
- Recomendada en casos de malos movimientos y sobreesfuerzos.
- Puede ser utilizada en niños a partir de los 2 años.
- Consejos para los clientes ante una lesión: como primera medida, llamar al médico, luego recostarse y aplicar hielo. Si la lesión es en la pierna o en el brazo, elevar el miembro para limitar la inflamación y aplicar **Gel Cremoso de Consuelda** con 3 gotas de **Óleo 31** para reconfortar la zona.

Just ofrece 3 niveles de cuidado para el movimiento y la elasticidad del cuerpo:

PREVENCIÓN:

Crema de Enebro · CALOR LOCALIZADO. Aplicar antes y después de realizar deportes para aflojar los músculos a través de un masaje relajante.

URGENCIAS:


Gel Cremoso de Consuelda · FRÍO LOCALIZADO. Este refrescante gel cremoso de hierbas brinda un gran efecto reconfortante a través de un suave masaje cuando existe una molestia, producto de un mal movimiento o sobreesfuerzo.

SITUACIONES CRÓNICAS:

Gel Cremoso de Árnica con garra del diablo y frankincienso. A través del masaje diario reconforta y promueve la libertad corporal y flexibilidad en los movimientos. Ideal para uso prolongado.

TIPS DE DEMOSTRACIÓN

- Pregunta a los asistentes si alguno siente molestias por haber realizado un mal movimiento o un sobreesfuerzo. Si alguno da una respuesta positiva, pídele que se siente al frente para realizarle un suave masaje con el **Gel Cremoso de Consuelda** combinado con 3 gotas de **Óleo 31**. Puedes realizar alguna de las preguntas introductorias.
- Al finalizar la introducción pídele a la persona que regrese a su lugar y continúa con la presentación del producto.
- Al finalizar la explicación, pídele que dé su testimonio orientándola con preguntas del tipo "Te sientes mejor, verdad?" "¿Sentiste su acción refrescante?".
- En un **EDB virtual** demuestra su uso sobre ti y busca transmitir cómo se siente describiendo su aroma, su textura, su color y las sensaciones que te provoca.



PREGUNTAS INTRODUCTIVAS

- ¿Cuántos de ustedes realizan alguna actividad física o deporte? ¿Y en sus familias?
- ¿Alguien de ustedes tiene alguna persona mayor en la familia que siempre tenga algún dolorcito o molestia por malos movimientos o sobreesfuerzos?
- ¿Seguramente más de una vez, realizaron un mal movimiento o un sobreesfuerzo y al día siguiente se sintieron doloridos, ¿cierto?

MODO DE EMPLEO

- Aplicar una pequeña cantidad de **Gel Cremoso de Consuelda** mediante un suave masaje sobre la zona.
- Repetir 3 ó 4 veces por día mientras sea necesario.

*DERMATOLÓGICAMENTE
PROBADO - NO PROBADO
SOBRE ANIMALES -
SIN FTALATOS - SIN PARABENOS -
SIN FRAGANCIA AGREGADA.*

Gel Cremoso de Árnica

TRADICIÓN HERBAL



➤ **Árnica:** Crece en la región alpina y su extracto se obtiene de sus flores amarillas. Utilizada hace más de 1500 años con fines terapéuticos, su uso más común ha sido para aliviar el dolor y reducir inflamaciones y contusiones. En los últimos tiempos se ha incorporado después de cirugías de todo tipo para ayudar a acelerar la desinflamación de los tejidos. También es reconocida su habilidad para promover la circulación cutánea. Ingrediente siempre presente en botiquines de primeros auxilios.



INGREDIENTE ACTIVO PRINCIPAL

- Extracto de Árnica
- Extracto de Garra del Diablo
- Extracto y Aceite de Frankincenso

INGREDIENTES SECUNDARIOS

- Aceite de Almendras Dulces
- Vitamina E (Tocoferol)

PRINCIPALES BENEFICIOS ATRIBUIDOS A LOS INGREDIENTES

Se los conoce por su capacidad para:

- Ayudar a brindar libertad corporal y flexibilidad en los movimientos a través del masaje, especialmente cuando hay dificultades crónicas o permanentes.
- Reconfortar de manera natural sin efectos secundarios.
- Ofrecer la posibilidad de un masaje con deslizamiento suave y efectivo.

PRINCIPALES USOS Y SUGERENCIAS

- Ideal para brindar confort, a través del masaje, a personas que conviven con incomodidades crónicas relacionadas con las articulaciones.
- Ideal para personas que dependen diariamente de la ingesta de analgésicos para aliviar sus dolores crónicos.
- Ideal para aplicar sobre nuca, hombros, codos, caderas, rodillas, muñecas, tobillos y nudillos de las manos y los pies.
- Perfecto para uso diario.

DERMATOLÓGICAMENTE PROBADO - NO PROBADO SOBRE ANIMALES - SIN FTALATOS - SIN PARABENOS - SIN FRAGANCIA AGREGADA.

Just ofrece 3 niveles de cuidado para el movimiento y la elasticidad del cuerpo:

PREVENCIÓN:

Crema de Enebro · CALOR LOCALIZADO. Aplicar antes y después de realizar deportes para aflojar los músculos a través de un masaje relajante.

URGENCIAS:


Gel Cremoso de Consuelda · FRÍO LOCALIZADO. Este refrescante gel cremoso de hierbas brinda un gran efecto reconfortante a través de un suave masaje cuando existe una molestia, producto de un mal movimiento o sobreesfuerzo.

SITUACIONES CRÓNICAS:

Gel Cremoso de Árnica con garra del diablo y frankincienso. A través del masaje diario reconforta y promueve la libertad corporal y flexibilidad en los movimientos. Ideal para uso prolongado.

TIPS DE DEMOSTRACIÓN

- Si algún asistente mencionó cualquier molestia crónica que no le permite disfrutar de sus días, ofrécele el **Gel Cremoso de Árnica** primero a él o ella para que lo aplique mediante un suave masaje. Puedes agregarle unas gotitas de **Óleo 31** para potenciar su efecto.
- Al finalizar el EdB, pídele que te dé su testimonio orientando tus preguntas así: "Te sientes mejor, ¿verdad?", "¿Sientes algún cambio en cuanto a la flexibilidad de tu –mencionar zona donde aplicó producto–?".
- En un EDB virtual demuestra su uso sobre ti y busca transmitir cómo se siente describiendo su aroma, su textura, su color y las sensaciones que te provoca.



PREGUNTAS INTRODUCTIVAS

- ¿Les pasa que a veces se despiertan por la mañana con toda la energía para encarar el día y cuando se levantan de la cama sienten esa molestia que les provoca decir un "ouch" desde lo más profundo?
- ¿Alguien tiene alguna molestia o un dolor que se instaló hace tiempo y que les limita el movimiento y el disfrute diario?
- ¿Recurren frecuentemente a analgésicos para aliviar esos dolores?

MODO DE EMPLEO

- Aplicar, todos los días, una pequeña cantidad de **Gel Cremoso de Árnica** mediante un suave masaje sobre la zona deseada.
- Repetir varias veces en el día de acuerdo a la necesidad.

Eucasol · Spray de Eucalipto

TRADICIÓN HERBAL



► **Eucalipto:** El Eucalipto es uno de los árboles más altos del mundo y es autóctono de Australia. Los aborígenes fueron los primeros en utilizar su aceite esencial con fines medicinales. Actualmente es ampliamente reconocido como uno de los mejores aceites para purificar el aire y conferir bienestar en épocas de resfriados, sinusitis y alergias.



INGREDIENTE ACTIVO PRINCIPAL

- Aceite Esencial de Eucalipto

INGREDIENTES SECUNDARIOS

- Aceite Esencial de Alcanfor
- Aceite Esencial de Clavo
- Aceite Esencial de Menta Silvestre
- Aceite Esencial de Picea Excelsa
- Aceite Esencial de Pino Enano
- Aceite Esencial de Romero
- Aceite Esencial de Enebro
- Mentol
- Vitamina F

PRINCIPALES BENEFICIOS ATRIBUIDOS A LOS INGREDIENTES

Se los conoce por su capacidad para:

- Brindar una sensación reconfortante, al respirar el aroma de sus hierbas refrescantes.
- Despejar la mente y despertar los sentidos.

PRINCIPALES USOS Y SUGERENCIAS

- Ideal para niños y adultos.
- Muy efectivo al rociarlo sobre la ropa en la zona del pecho, pañuelos de tela o papel, pijama o almohadas.
- Ideal para rociar sobre la almohada de las personas que roncan.
- El Eucalipto ha sido desde siempre muy apreciado por sus propiedades desinfectantes del aire.
- Ideal para quitar el olor a tabaco del automóvil u otros entornos cerrados, que pueden afectar la calidad del aire que se respira.
- Puede rociarse al aire dentro de la ducha caliente para aspirar el refrescante aroma de sus aceites esenciales junto a los vapores que emana el agua.
- Al recomendar la aplicación de un producto con aceites esenciales sobre la piel por primera vez, es conveniente realizar una prueba de irritación en la parte interna del antebrazo del cliente. La demostración en vivo es el momento ideal para enseñar a realizar esta prueba.


DERMATOLÓGICAMENTE PROBADO - NO PROBADO SOBRE ANIMALES - SIN PARABENOS - SIN FTALATOS - SIN COLORANTES - SIN FRAGANCIA AGREGADA

TIPS DE DEMOSTRACIÓN

- Rociar un pañuelo de papel para cada invitado con **Eucasol** para que huelan su particular aroma y sientan de inmediato una bocanada de aire fresco.
- Rociar ligeramente el ambiente donde se lleva a cabo la demostración de **Eucasol**.
- En un **EDB virtual** demuestra su uso sobre ti y busca transmitir cómo se siente describiendo su aroma, su textura, su color y las sensaciones que te provoca.

Precauciones Específicas:

- **Eucasol** no está indicado para tratar broncoespasmo, asma o enfermedades respiratorias que deben ser diagnosticadas y tratadas por el médico.
- Se aconseja el uso de **Eucasol** a partir de los 3 años de edad.
- En el caso de menores de 3 años, mantener alejado de la nariz y la boca. Dado que cada especialista tiene su posición al respecto, se recomienda el aval del pediatra para la tranquilidad individual de cada persona.



PREGUNTAS INTRODUCTIVAS

- Cuando están congestionados, lo único que desean es poder respirar aire fresco. ¿Les gustaría experimentar el refrescante aroma de Eucalipto y comprobar ustedes mismas lo que esta increíble mezcla llamada **Eucasol** puede ofrecerles?
- Cuando uno de sus hijos está molesto por un resfrío, lo que más queremos es poder brindarles confort y comodidad. ¿Les gustaría probar **Eucasol**?

MODO DE EMPLEO

- Vaporizar 2 veces sobre la almohada, pijama, pañuelo o al aire y respirar su refrescante aroma a eucalipto.

Crema de Tomillo

TRADICIÓN HERBAL



► **Tomillo:** El aceite esencial de tomillo se utilizó por primera vez en Alemania a principios del Siglo XVIII y se lo consideraba muy útil por sus propiedades antisépticas. Ha sido tradicionalmente utilizado para preparar la llegada del invierno, en especial para re confortar estados gripales, y condiciones de origen respiratorio como la tos.



INGREDIENTE ACTIVO PRINCIPAL

► Aceite Esencial de Tomillo

INGREDIENTES SECUNDARIOS

- Aceite de Soja
- Aceite Esencial de Alcanfor
- Aceite Esencial de Eucalipto
- Aceite Esencial de Limón
- Aceite Esencial de Manzanilla
- Aceite Esencial de Pino
- Aceite Esencial de Romero

PRINCIPALES BENEFICIOS ATRIBUIDOS A LOS INGREDIENTES

► Combinada con aceites esenciales ricos, relajantes y suavizantes, esta re confortante **Crema de Tomillo**, proporciona, a través del masaje, una sensación de bienestar en épocas invernales.

PRINCIPALES USOS Y SUGERENCIAS

- Las cualidades vigorizantes de un masaje en el pecho, espalda y planta de los pies con **Crema de Tomillo** brindan una sensación de bienestar y comodidad instantánea en el invierno.
- Ideal para niños y adultos.
- Ideal para utilizar en combinación con la **Esencia para Baño de Tomillo Just** en un baño de inmersión.

DERMATOLÓGICAMENTE PROBADO - NO PROBADO SOBRE ANIMALES - SIN FTALATOS.

TIPS DE DEMOSTRACIÓN

- Si alguno de los invitados se siente apagado o está experimentando los típicos síntomas que acompañan el invierno, es el candidato perfecto para ofrecerte la posibilidad de probar la sensación reconfortante de la **Crema de Tomillo** sobre el pecho y garganta.
- Ofrecerles a los invitados una pequeña cantidad de crema en el dorso de su mano para que huelan el aroma refrescante y reconfortante del tomillo.
- En un **EDB virtual** demuestra su uso sobre ti y busca transmitir cómo se siente describiendo su aroma, su textura, su color y las sensaciones que te provoca.



PREGUNTAS INTRODUCTIVAS

- ¿Sabían que el tomillo ha sido valorado desde siempre por sus efectos calmantes y reconfortantes durante el invierno?
- ¿Están equipados con lo básico para la temporada invernal?

MODO DE EMPLEO

- Aplicar una pequeña cantidad de **Crema de Tomillo Just** sobre el pecho, garganta, espalda y las plantas de los pies y masajear para acelerar su absorción.

Esencia para Baño de Tomillo

TRADICIÓN HERBAL



➤ **Tomillo:** El aceite esencial de tomillo se utilizó por primera vez en Alemania a principios del Siglo XVIII y se lo consideraba muy útil por sus propiedades antisépticas. Ha sido tradicionalmente utilizado para preparar la llegada del invierno, en especial para reconfortar estados gripales, y condiciones de origen respiratorio como la tos.



INGREDIENTE ACTIVO PRINCIPAL

➤ Aceite Esencial y Extracto de Tomillo

INGREDIENTES SECUNDARIOS

- Aceite Esencial de Eucalipto
- Aceite Esencial de Salvia
- Aceite de Almendras Dulces
- Glicerina
- Vitamina E (Tocopherol)

PRINCIPALES BENEFICIOS ATRIBUIDOS A LOS INGREDIENTES

➤ Esta reconfortante Esencia para Baño de Tomillo, combinada con aceites esenciales ricos, relajantes y suavizantes proporciona una sensación de bienestar en épocas invernales.

PRINCIPALES USOS Y SUGERENCIAS

- Es de amplio conocimiento, que los vapores de un baño de inmersión alivian la tos y descongestionan las vías respiratorias tanto en niños como en adultos.
- Los vapores refrescantes del tomillo suelen ser reconfortantes para personas que fuman.
- La combinación de la **Esencia para Baño de Tomillo** y el **Aceite Esencial de Eucalipto Just** -ya sea en un baño de pies o de inmersión resulta sumamente reconfortante en épocas invernales.

DERMATOLÓGICAMENTE PROBADO - NO PROBADO SOBRE ANIMALES - SIN FTALATOS - SIN PARABENOS - SIN T.A.C.C.

TIPS DE DEMOSTRACIÓN

- Recordar a los invitados los principios de la aromaterapia.
- Disolver unas pocas gotas de la esencia en agua caliente. Destacar entre los asistentes el aroma de la esencia.
- Al realizar demostraciones en vivo con esencias o espumas de baño, el agua debe estar muy caliente para que los aromas se liberen inmediatamente, los cuales serán muy fáciles de reconocer e identificar.
- Recordar a los invitados que el jabón común destruye las propiedades de las esencias. Se recomienda el uso de espumas de baño con fines de higiene.
- Al recomendar una esencia para baño por primera vez, es conveniente realizar una prueba de irritación en la parte interna del antebrazo del cliente. La demostración en vivo es el momento ideal para enseñar a realizar esta prueba.
- En un **EDB virtual** demuestra su uso sobre ti y busca transmitir cómo se siente describiendo su aroma, su textura, su color y las sensaciones que te provoca.



PREGUNTAS INTRODUCTIVAS

- ¿Alguien de ustedes tiene niños en edad escolar?
¿No les encantaría poder brindarles comodidad durante épocas invernales?
- ¿Alguien de ustedes fuma y se levanta con el pecho tomado? Unas pocas gotas de la **Esencia para Baño de Tomillo Just** les aportarán los beneficios de sus vapores refrescantes y reconfortantes.

MODO DE EMPLEO

- Agregar 1 ó 2 tapitas de esencia a la bañera con agua caliente (entre 33-37°C / 90-100°F) y revolver bien. Sumergirse alrededor de 20 minutos.
- Para baño de pies, agregar media tapita.
- Las **Esencias para Baño** son ideales para utilizar en hidromasajes, ya que no forman espuma.



PRODUCTOS PARA EL BIENESTAR DERMO-COSMÉTICO

- Cuidado del Rostro
- Cuidado del Cuerpo
- Cuidado del Bebé
- Cuidado del Cabello
- Manos, Pies y Piernas



CUIDADO Y CONSERVACIÓN

- Mantener los envases en un lugar oscuro, bien cerrados y alejados del frío y del calor extremo.

VITAL JUST

Resiliencia alpina para tu piel



A lo largo del tiempo, la piel cambia, y con ella cambian también sus necesidades.

Por eso, la nueva generación de **Vital Just** fue creada para acompañarla con fórmulas pensadas desde la ciencia y la naturaleza, en equilibrio perfecto, para devolverle a tu piel lo que necesita en cada etapa: vitalidad, firmeza y luminosidad.

Desarrollada en los laboratorios **Just** en Suiza, **Vital Just** fusiona formulación galénica, ingredientes botánicos de alta eficacia y un nuevo complejo inteligente en fórmulas concentradas, multifuncionales y profundamente efectivas.

**Precisión, eficacia y resultados
que se ven y se sienten en tu piel.**

Plantas alpinas: resistencia, belleza y ciencia

Edelweiss: escudo natural

La flor de Edelweiss es la abanderada de las postales suizas por ser su flor nacional. Más allá de esto, es una verdadera guerrera que desafía a su entorno y se adapta de una forma en la que otras especies no lo podrían hacer.

Su secreto está en ese aspecto aterciopelado de sus hojas que la protegen como una armadura natural del viento, el frío, la sequía y la radiación UV.

Rica en antioxidantes únicos, esta pequeña estrella alpina retarda el envejecimiento, protege contra la contaminación y reduce las líneas de expresión como si fuera un escudo natural contra el tiempo.



Rosa Alpina: hidratación y longevidad

La rosa alpina es una flor que puede vivir 100 años floreciendo cada primavera con la misma intensidad. Desafía la falta de nutrientes y las leyes del tiempo, resistiendo heladas que matarían a cualquier rosa de jardín, demostrando así, su increíble resiliencia.

Su secreto está en dos componentes fundamentales: su producción de polifenoles antioxidantes que protegen sus tejidos contra los radicales libres, sequías y frío, y las "deshidrinas", proteínas que actúan como microesponjas manteniendo el agua atrapada alrededor de las células.

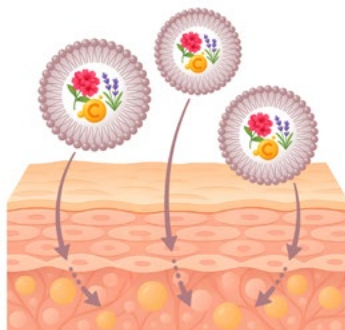
En la piel, ofrece esa hidratación profunda que solo puede dar quien aprendió a conservar cada gota de agua en condiciones extremas.

Complejo de Acción Profunda

La nueva línea **Vital Just** presenta su innovador 'Complejo de Acción Profunda', una tecnología que redefine la forma en la que los activos se entregan a las capas más profundas de la piel.

La magia reside en su versatilidad ya que responde a una fórmula única y personalizada, según el producto en el que se utilice: la combinación de ingredientes varía, logrando una acción dirigida, precisa y altamente eficaz.

Además posee una tecnología de encapsulado, donde los ingredientes viajan dentro de fosfolípidos que penetran la piel eficazmente para actuar donde más se necesita y devolver firmeza, luminosidad y vitalidad.



Vital Just se organiza en tres etapas de cuidado que acompañan los ritmos naturales de la piel.

Más allá de la edad, esta línea responde al tipo y estado de la piel, ofreciendo soluciones específicas para cada necesidad, para lograr una piel visiblemente más firme, luminosa y vital.

1. Limpieza y Preparación

Eliminan maquillaje, impurezas y preparan la piel para recibir los activos.

- Desmaquillante Micelar Vital Just
- Gel Limpiador Vital Just



2. Tratamiento Dirigido

Actúan sobre las capas profundas de la piel con activos de alta concentración.



- Sérum Cuidado Intensivo Vital Just
- Crema Contorno de Ojos Vital Just

3. Hidratación y Protección

Nutren, protegen y aportan humedad a la piel, según el momento del día.

- Crema Humectante de Día Vital Just · FPS15
- Crema de Noche Vital Just
- Crema 24 horas Día y Noche Vital Just





Rituales Vital Just

Línea Vital Just	Pure Detox	Anti-Age	Pieles Maduras: Tonicidad y Firmeza	SOS – Rescue	Piel Luminosa y Radiante	Paso Cero: Reinicia tu piel
Arma tus propios rituales de belleza de acuerdo a tu necesidad individual. Varía los productos de acuerdo al momento de tu piel.	Para pieles jóvenes y mixtas, con exceso de oleosidad.	Para pieles que presentan sus primeras líneas de expresión.	Para pieles con arrugas pronunciadas, tono desparejo, falta de elasticidad y firmeza.	Tratamiento puntual para eliminar los rastros del estrés y el cansancio.	Cuando tu piel necesita recuperar su tono parejo y uniforme.	Cuando tu piel está seca, irritada y deslucida después de un verano o invierno intenso. ¡Reinicia tu piel y empieza de cero!
Gel Limpiador VJ	✓	✓	✓	✓	✓	✓
Desmaquillante Micelar VJ	✓	✓	✓	✓	✓	
Crema Humectante de Día · FPS 15 VJ	✓	✓				
Crema de Noche VJ		✓				
Crema Contorno de Ojos VJ		✓	✓	✓		
Sérum Cuidado Intensivo VJ			✓		✓	
Crema 24hs Día & Noche VJ			✓		✓	
Crema Blanqueadora de Jackfruit					✓	
Crema Lamelloderm				✓		✓

TIPS DE DEMOSTRACIÓN:

- Aunque toda la **Línea Vital Just** ha sido dermatológicamente probada, es aconsejable realizar una prueba de contacto en la parte interior del antebrazo para asegurar su correcta tolerancia.
- Si decides realizar un **Ritual Vital Just** completo, como primer paso es importante desmaquillar **TODO** el rostro antes de empezar. Luego, aplicar todos los productos que siguen en la mitad del rostro solamente para que, al final de tu demostración, puedan comparar la mitad tratada vs. la mitad no tratada.
- La línea **Vital Just** es extremadamente concentrada, por lo cual una pequeña cantidad alcanza para cubrir mucha superficie de piel.
- Aplicar la técnica del "**Layering**" o capas, que consiste en la superposición de varios productos para lograr un tratamiento personalizado.
 - Conocer las distintas texturas de los productos que aplicarás ayudará a determinar el orden de aplicación de los productos.
 - La regla es que los productos con consistencia más liviana deben aplicarse en primer lugar y los más espesos a continuación de menor a mayor.
 - Respetar el tiempo de absorción. 15-20 segundos entre una aplicación y otra es suficiente dependiendo de la absorción de la piel de cada persona.
- Haz que tu demostración sea y se vea sencilla. Los resultados de los productos hablan por sí mismos.
- Utiliza discos de algodón para aplicar el **Desmaquillante Micelar**.
- En el encuentro, utiliza discos de algodón para remover el **Gel Limpiador** con abundante agua.
- Prepara varios recipientes con agua para que los asistentes puedan mojar sus discos de algodón y algunos recipientes vacíos para que los asistentes puedan descartar los discos de algodón utilizados.
- Lleva espejitos para que quienes realicen la prueba puedan verse cuando aplican el producto y apreciar los resultados.



- Lleva revolvedores de café o cucharitas chiquitas para aplicar las cremas sobre las manos de los asistentes y evitar que metan sus dedos en los potes.
- Antes de hacer un EdB con la línea **Vital Just** asegúrate de tener los flyers individuales de cada producto en tu teléfono para enviarlos a los que estén interesados, según necesidad.


¿Qué es la doble limpieza?

- La **doble limpieza** es una técnica que permite lograr una higiene profunda y respetuosa, clave para una piel sana y receptiva. Consiste en aplicar dos tipos de limpieza de forma consecutiva: una con base micelar, y otra acuosa. Los productos que acompañan esta práctica son el **Desmaquillante Micelar Vital Just** y el **Gel Limpiador Vital Just**.
- Cuando se combinan ambos productos la piel queda más limpia, luminosa y preparada para absorber los productos que se aplican a continuación.
- Intenta hacerlo en un EdB para mostrar los excelentes resultados que se logran con nuestros productos luego de esta técnica.

CUIDADO Y CONSERVACIÓN: Mantener los envases en un lugar oscuro, bien cerrados y alejados del frío y del calor extremo.

Desmaquillante Micelar Vital Just


TRADICIÓN HERBAL



➤ **Edelweiss**




➤ **Rosa Alpina**



➤ **Rosa Canina:**

Posee altísimo contenido de Vitamina C y gran poder antioxidante contra los

radicales libres producidos por la radiación solar causantes del envejecimiento prematuro de la piel. Levemente astringente, antiinflamatorio y tónico. Origen: Argentina



➤ **Rosa de Provenza:**

Posee propiedades calmantes y levemente astringentes

que mejoran la apariencia de los poros y la textura general de la piel.

Origen: Panamá, Pakistán, Marruecos



➤ **Rosa Damascena:**

De fragancia intensa, rica y floral, posee propiedades calmantes y

relajantes de la piel reduciendo el envejecimiento y la irritación. Promueve la regeneración celular, humecta y evita el resquebrajamiento de la piel. Leve efecto antimicrobiano.

Origen: Turquía



Limpieza y luminosidad

Desmaquillante Micelar a base de Edelweiss y Rosa Alpina, de textura ligera y delicado aroma natural a rosas.

Gracias a su estructura micelar y su fórmula enriquecida con Edelweiss y Rosa Alpina, limpia sin agredir la piel, removiendo eficazmente maquillaje e impurezas de ojos, labios y rostro en un solo paso, sin necesidad de enjuague. Ideal para quienes buscan una limpieza práctica, efectiva y altamente sensorial.



INGREDIENTES ACTIVOS

- Extracto de Edelweiss
- Agua Floral de Rosa Alpina
- Extracto Frutal de Rosa Canina
- Extracto Floral de Rosa de Provenza
- Agua Floral de Rosa Damascena
- Provitamina B5 (*Pantenol*)

PRINCIPALES BENEFICIOS ATRIBUIDOS A LOS INGREDIENTES

- Limpieza 3 en 1: remueve suavemente el maquillaje y suciedad de ojos, rostro y labios.
- Elimina impurezas, sebo, restos de contaminación y maquillaje.
- Limpia delicadamente, sin necesidad de frotar.
- Protege la barrera hidrolipídica evitando la deshidratación.
- Con agua de rosa alpina, hidrata y nutre durante el proceso de limpieza, brindando una sensación de frescura y bienestar.
- Con extracto de edelweiss para proteger la piel de las influencias externas negativas.
- Con rosa canina para un efecto hidratante, tonificante y antioxidante.
- Con agua de rosas de Damasco y Provenza para humectar la piel y brindar una fragancia natural única.
- Posee buena tolerancia para los ojos y la piel.
- Sin agua, sin enjuague y sin fragancia agregada.

*DERMATOLÓGICA Y OFTALMOLÓGICAMENTE PROBADO -
NO PROBADO SOBRE ANIMALES - SIN FTALATOS -
SIN PARABENOS - SIN T.A.C.C. - SIN FRAGANCIA AGREGADA.*

PRINCIPALES USOS Y SUGERENCIAS

Ideal para:

- Personas que desean una limpieza eficaz, práctica, sin agua.
- El primer paso de quienes practican la doble limpieza facial.
- Quienes valoran los rituales de belleza rápidos, efectivos y altamente sensoriales.
- Reforzar el equilibrio natural de la piel desde el primer paso de la rutina de skincare.
- Personas que aman el aroma natural y relajante de las rosas.
- Todo tipo de piel, incluso las más sensibles y reactivas.



PREGUNTAS INTRODUCTIVAS


- ¿Ustedes prefieren un desmaquillante con o sin agua?
- ¿Les gustaría conocer nuestro **Desmaquillante Micelar Vital Just** con aroma natural de rosas, sin fragancia agregada?
- ¿Cuántas de ustedes se saltean el paso de desmaquillarse por las noches? ¿Por qué?
- ¿Cansancio, pereza? Les voy a mostrar cómo desmaquillarse en un solo paso, sin agua y sin enjuague.
- ¿Conocen el ritual de Doble Limpieza? ¿Les gustaría probarlo?

MODO DE EMPLEO

- Empapar un disco de algodón con la solución micelar y aplicar sobre los ojos, rostro, labios, cuello y escote. Dejar descansar unos instantes y arrastrar suavemente.
- Repetir según necesidad hasta retirar impurezas completamente. No requiere enjuague.
- Si practicas la doble limpieza, aplicar el **Desmaquillante Micelar Vital Just** como primer paso y el **Gel Limpiador Vital Just** como segundo paso.

Gel Limpiador Vital Just

TRADICIÓN HERBAL



➤ Edelweiss



➤ Rosa Alpina



➤ Rosa Canina:

Posee altísimo contenido de Vitamina C y gran poder antioxidante contra los

radicales libres producidos por la radiación solar causantes del envejecimiento prematuro de la piel. Levemente astringente, antiinflamatorio y tonificante. Origen: Argentina



➤ Rosa de Provenza:

Posee propiedades calmantes y levemente astringentes

que mejoran la apariencia de los poros y la textura general de la piel.

Origen: Panamá, Pakistán, Marruecos



Limpeza y frescura

Gel Limpiador de textura ligera y espuma suave, ideal para una limpieza profunda y delicada de la piel.

Su fórmula combina ingredientes botánicos de acción antioxidante, purificante e hidratante, dejando la piel del rostro visiblemente fresca, suave y delicadamente perfumada. Prepara la piel para recibir y potenciar los beneficios del cuidado facial Vital Just.



INGREDIENTES ACTIVOS PRINCIPALES

- Extracto de Edelweiss
- Agua Floral de Rosa Alpina
- Extracto Frutal de Rosa Canina
- Extracto Floral de Rosa de Provenza
- Agua Floral de Rosa Damascena

INGREDIENTES SECUNDARIOS

- Aceite Esencial de Madera de Cedro
- Aceite Esencial de Bergamota
- Extracto de Fruto de Molle
- Provitamina B5 (*Pantenol*)

PRINCIPALES BENEFICIOS ATRIBUIDOS A LOS INGREDIENTES


- Limpieza delicada y efectiva que no reseca ni altera el equilibrio natural de la piel.
- Elimina maquillaje, impurezas, restos de oleosidad y contaminación.
- Preserva la barrera protectora de la piel.
- Aporta luminosidad y suavidad al rostro.
- Con agua de rosa alpina para hidratar y nutrir la piel proporcionando una sensación de frescura y bienestar.
- Con extracto de edelweiss para proteger la piel de las influencias externas negativas.
- Con rosa canina para un efecto hidratante, tonificante y antioxidante.
- Con agua de rosas de Provenza para humectar la piel y brindar una fragancia natural única.
- Fragancia floral envolvente que transforma la limpieza en un momento único de bienestar.
- Deja la piel limpia y lista para absorber mejor los productos de la rutina de cuidado de la piel.

DERMATOLÓGICAMENTE PROBADO - NO PROBADO SOBRE ANIMALES - SIN FTALATOS - SIN PARABENOS - SIN T.A.C.C.

PRINCIPALES USOS Y SUGERENCIAS

Ideal para:

- Personas que prefieren limpieza con agua.
- Aplicar como segundo paso de quienes practican la doble limpieza facial.
- Retirar el exceso de sebo producido durante la noche cuando la piel se regenera.
- Utilizar en la ducha.
- Todo tipo de piel, especialmente mixtas.
- Transformar el momento del skincare en una experiencia sensorial y placentera.



PREGUNTAS INTRODUCTIVAS


- ¿Cuántas de ustedes se saltean el paso de limpieza por las noches?
- ¿Notaron que su piel amanece con una sensación oleosa? Esto ocurre porque de noche, cuando el cuerpo descansa, se libera sebo como resultado del proceso de autorreparación de la piel y es importante retirarlo para arrancar el ritual de cuidado sobre una piel limpia.

MODO DE EMPLEO

- Aplicar por la mañana y por la noche sobre rostro, cuello y escote humedecidos, hasta formar una espuma liviana.
- Masajear suavemente con movimientos circulares y enjuagar con abundante agua. Al ser muy concentrado, una pequeña cantidad alcanza para una limpieza efectiva.
- Si practicas la doble limpieza, aplicar el **Desmaquillante Micelar Vital Just** primero y el **Gel Limpiador Vital Just**, segundo.

Sérum Cuidado Intensivo Vital Just

TRADICIÓN HERBAL




➤ Edelweiss



➤ Rosa Alpina


Complejo de Acción Profunda que contiene:



➤ **Bakuchiol:**

Conocido como una alternativa natural al retinol. Su efecto más

destacado es su capacidad para promover la regeneración celular y aumentar la síntesis de colágeno, lo cual se traduce en una piel más firme, con menos arrugas y más uniforme.



➤ **Acmella:**

Originaria de América del Sur, sus flores contienen espilantol, una sustancia que

relaja los músculos faciales y alisa temporalmente arrugas de expresión.

Origen: Sudáfrica, Madagascar



➤ **Vitamina C + Booster de Vitamina C:**

Novedosa e innovadora variedad de Vitamina C

estabilizada. A diferencia de las más comunes, es soluble en aceite haciendo su penetración en la piel más eficiente. Estimula la producción de colágeno, combate radicales libres, aumenta la protección contra los rayos UV, empareja el tono de la piel y reduce las manchas.



Firmeza y energía

El poder transformador del Sérum de Cuidado Intensivo fue especialmente formulado para pieles exigentes que buscan resultados visibles.

De alta concentración, combina potentes activos botánicos, Vitamina C y nuestro exclusivo Complejo de Acción Profunda, personalizado según las necesidades específicas de tu piel para reforzar su resiliencia natural y proteger contra el estrés oxidativo. Ayuda a mantener una piel elástica, firme, con tono uniforme y luminosidad excepcional. Su textura ligera pero potente, permite que los activos penetren hasta las capas más profundas donde despliegan todo su potencial regenerador.

INGREDIENTES ACTIVOS PRINCIPALES

- Extracto de Edelweiss
- Agua Floral de Rosa Alpina
- Complejo de Acción Profunda que contiene:
 - Bakuchiol
 - Extracto de Acmella
 - Vitamina C + Booster de Vitamina C

INGREDIENTES SECUNDARIOS

- Aceite de Coco
- Aceite y Cera de Semilla de Girasol
- Derivados de Jojoba
- Vitamina E (*Tocopherol*)



PRINCIPALES BENEFICIOS ATRIBUIDOS A LOS INGREDIENTES


- Efecto inmediato: brinda una apariencia radiante y un "glow" especial.
- Hidrata intensamente y refuerza la barrera protectora de la piel.
- Mejora la firmeza, elasticidad y luminosidad de la piel.
- Promueve la regeneración natural de la piel.
- Suaviza las líneas finas y arrugas.
- Previene el envejecimiento prematuro.
- El bakuchiol, de origen botánico y con efectos comparables al retinol, activa la producción de colágeno sin irritar, protege la piel de los radicales libres y reduce el enrojecimiento de la piel.
- La acmella brinda un efecto tensor y redensificador de la piel que le confiere firmeza y suavidad a la piel.
- La vitamina C, un poderoso antioxidante y agente antiedad es un cofactor en la producción de colágeno esencial para combatir el envejecimiento prematuro. Unifica el tono de la piel y le da luminosidad.
- Devuelve la vitalidad a pieles fatigadas, apagadas o desequilibradas.

DERMATOLÓGICAMENTE PROBADO - NO PROBADO SOBRE ANIMALES - SIN FTALATOS - SIN PARABENOS - SIN T.A.C.C.

PRINCIPALES USOS Y SUGERENCIAS

Ideal para:

- Todas las edades y tipos de piel, especialmente aquellas más exigentes, fatigadas.
- Quienes buscan una rutina intensiva, eficaz y respetuosa de la piel.
- Quienes desean prevenir o revertir los signos del envejecimiento cutáneo.
- Potenciar los efectos de las **Cremas Día, Noche y 24hs.**
- Acompañar los cambios naturales de la piel a lo largo del tiempo, cuando ésta se vuelve más demandante en sus necesidades.
- Piel opacas, sin vitalidad o con tono desparejo.
- Quienes disfrutan de una experiencia sensorial placentera.



PREGUNTAS INTRODUCTIVAS


- ¿Notan que su piel ya no responde igual que antes a su rutina habitual de cuidado? ¿Están buscando algo que realmente revitalice la piel?
- ¿Sabían que aplicar un sérum puede potenciar muchísimo los resultados de las cremas que se aplican a continuación? El sérum prepara la piel desde adentro, permitiendo que la crema hidrate, proteja y selle los activos para un cuidado más profundo y efectivo.

MODO DE EMPLEO

- Por las mañanas y por las noches, aplicar una pequeña cantidad sobre el rostro, cuello y escote después de la limpieza.
- Aplicar antes de la **Crema de Día, Noche o 24 hs** para mejorar su absorción y eficacia.
- Su efecto estimulante puede provocar enrojecimiento pasajero en pieles sensibles que desaparece a los pocos minutos.

Crema Contorno de Ojos Vital Just


TRADICIÓN HERBAL



➤ Edelweiss



➤ Rosa Alpina



➤ Jazmín

Árbol:

Su nombre proviene del Persa "yâsamin" que significa "regalo de

Dios" y su origen se remonta a los valles del sur de los Himalayas. Tradicionalmente usadas en rituales de purificación y preparados herbales calmantes. Origen: China



➤ Espino

Blanco:

Arbusto originario de Europa, conocido desde la

antigüedad por sus propiedades tonificantes y circulatorias. Su extracto floral mejora la microcirculación, lo que contribuye a reducir ojeras, revitalizar zonas fatigadas y fortalecer la estructura cutánea. Origen: Bulgaria



➤ Trigo

Sarraceno:

Posee fitoesteroles que inhiben la formación de lípidos

y estimulan su disolución. Combate la hinchazón bajo los ojos al actuar sobre la acumulación de grasa en bolsas y párpados inferiores. Origen: Francia



Mirada clara, despejada y luminosa

Crema liviana y nutritiva formulada para devolverle la juventud a tu mirada.

Enriquecida con extractos botánicos hidratantes de acción profunda, su fórmula delicada pero poderosa suaviza las arrugas, combate ojeras y bolsas desde su origen reduciendo su volumen. Atenúa los signos de fatiga y revela una mirada luminosa, fresca y descansada. Su fórmula sin fragancia respeta la sensibilidad del contorno ocular y se adapta perfectamente a todo tipo de piel, siendo especialmente beneficiosa para piel seca y madura.



INGREDIENTES ACTIVOS PRINCIPALES

- Extracto de Edelweiss
- Agua Floral de Rosa Alpina
- Extracto Floral de Jazmín Árbol
- Extracto Floral de Espino Blanco
- Extracto de Trigo Sarraceno

INGREDIENTES SECUNDARIOS

- Manteca de Karité
- Aceite de Semillas de Girasol
- Aceite de Semillas de Espuma del prado
- Extracto de Vainilla
- Provitamina B5 (*Pantenol*)

PRINCIPALES BENEFICIOS ATRIBUIDOS A LOS INGREDIENTES


- Suaviza líneas de expresión y arrugas, logrando un contorno de ojos visiblemente más liso y uniforme.
- Disminuye ojeras y sombras bajo los ojos, reduciendo los signos de fatiga y revelando una mirada descansada y luminosa.
- Con el uso regular y un ligero masaje, mejora el drenaje linfático, reduciendo las bolsas e hinchazón.
- Mejora la elasticidad y firmeza de la piel.
- Hidrata intensamente y previene el resecaimiento de la piel del contorno de ojos.
- Protege contra el estrés ambiental y los radicales libres.
- El extracto de jazmín árabe y espino blanco mejoran la microcirculación, reducen la producción de melanina y combaten las ojeras y bolsas en su origen.
- El extracto de trigo sarraceno ayuda a disminuir la acumulación de tejido adiposo, reduciendo el volumen de las bolsas, además de hidratar.
- Posee un aroma natural suave a vainilla. Sin fragancia agregada.

*DERMATOLÓGICA Y OFTALMOLÓGICAMENTE PROBADO -
NO PROBADO SOBRE ANIMALES - SIN FTALATOS -
SIN PARABENOS - SIN T.A.C.C. - SIN FRAGANCIA AGREGADA.*

PRINCIPALES USOS Y SUGERENCIAS

Ideal para:

- Personas con líneas de expresión y arrugas alrededor de los ojos.
- Quienes quieran recuperar la luminosidad de su mirada.
- Prevenir signos de envejecimiento.
- Quienes presentan ojeras, bolsas o signos visibles de fatiga.
- Piel sensibles, secas o maduras que requieren un cuidado delicado.
- Como base de maquillaje para evitar que la sombra y el corrector se cuarteen.



PREGUNTAS INTRODUCTIVAS


- ¿Les pasa que aunque duerman bien, amanecen con ojeras o bolsas debajo de los ojos?
- ¿Sabían que un buen contorno de ojos puede evitar que el maquillaje se agriete con el paso de las horas?

MODO DE EMPLEO

- Por las mañanas y por las noches, aplicar suavemente alrededor de los ojos. Hacer hincapié sobre las "patas de gallo", bolsas y ojeras.
- Puede aplicarse también en la frente, donde pueden haber arrugas o líneas de expresión muy marcadas.
- A continuación, aplicar el resto de los productos del ritual **Vital Just** que hayas elegido.

Crema Humectante de Día Vital Just · FPS15

TRADICIÓN HERBAL




➤ Edelweiss



➤ Rosa Alpina

Complejo de Acción Profunda que contiene:



➤ **Extracto de células madre de Rosa Alpina:**

extraídas de la Rosa Alpina, protegen las células

madre de la piel frente al estrés ambiental. Estimulan la regeneración cutánea, mejoran la firmeza y ayudan a mantener un aspecto más joven.

Origen: Suiza (Alpes Berneses)



➤ **Vitamina C:** Poderoso antioxidante y activo antiedad, cofactor en la síntesis

de colágeno, que ayuda a contrarrestar el envejecimiento prematuro de la piel. Además, contribuye a darle un tono uniforme y luminoso a la piel.



Protección y prevención

Fórmula avanzada que combina protección con cuidado intensivo, creando un escudo invisible contra los agresores externos y los signos prematuros del envejecimiento.

Sus potentes activos botánicos, FPS 15, Vitamina C y el exclusivo 'Complejo de Acción Profunda' crean un sistema de defensa que realza la luminosidad natural, suaviza las líneas de expresión y brinda una exquisita sensación de suavidad que perdura. El corazón revolucionario de esta fórmula reside en el extracto de células madre de rosa alpina, un ingrediente excepcional que despierta la vitalidad celular desde lo más profundo.



INGREDIENTES ACTIVOS PRINCIPALES


- Extracto de Edelweiss
- Agua Floral de Rosa Alpina
- Factor de Protección Solar 15
- Complejo de Acción Profunda que contiene:
 - Extracto de células madre de Rosa Alpina
 - Vitamina C

INGREDIENTES ACTIVOS PRINCIPALES

- Aceite de Semilla de Colza
- Aceite de Semilla de Girasol
- Cera de Semilla de Girasol
- Derivados de Jojoba
- Provitamina B5 (*Pantenol*)
- Vitamina E (*Tocopherol*)

PRINCIPALES BENEFICIOS ATRIBUIDOS A LOS INGREDIENTES

- Con FPS 15 para proteger la piel del estrés causado por los rayos UV, la luz y la hiperpigmentación que producen envejecimiento prematuro de la piel.
- Su combinación única de ingredientes activos mejora y previene la pérdida de elasticidad de la piel.
- Estimula la actividad cutánea potenciando la capacidad natural de regeneración de la piel.
- Disminuye arrugas y mejora la firmeza.
- El extracto de células madre de rosa alpina estimula la actividad de las células madre epidérmicas promoviendo la producción de células nuevas y la reparación de tejidos dañados.
- La vitamina C, como poderoso antioxidante y agente anti-edad es un cofactor en la producción de colágeno, esencial para combatir el envejecimiento prematuro. Unifica el tono de la piel y le da luminosidad.
- Devuelve el aspecto saludable a la piel dejándola hidratada y revitalizada.
- Brinda una gran experiencia sensorial a través de su textura y aroma.



PREGUNTAS INTRODUCTIVAS

- ¿Están buscando productos que además de hidratar la piel, protejan del sol y el daño ambiental?
- ¿Prefieren productos que se sientan livianos pero que cuiden eficazmente la piel todo el día?
- ¿Les gustaría probar una crema que actúe como un verdadero escudo contra el envejecimiento prematuro?

DERMATOLÓGICAMENTE PROBADO - NO PROBADO SOBRE ANIMALES - SIN FTALATOS - SIN PARABENOS - SIN T.A.C.C.

PRINCIPALES USOS Y SUGERENCIAS

Ideal para:


- Proteger gracias a su gran poder para combatir los radicales libres y prevenir el envejecimiento prematuro de la piel.
- Todas las edades y tipos de piel.
- Como base de maquillaje, ya que le da una textura pareja y uniforme a la piel.

MODO DE EMPLEO

- Por la mañana, luego de la rutina de limpieza, aplicar suavemente sobre el rostro, cuello y escote.
- Combinar con la **Crema de Noche Vital Just** y para obtener resultados superiores.

Crema de Noche Vital Just

TRADICIÓN HERBAL




➤ Edelweiss



➤ Rosa Alpina

Complejo de Acción Profunda que contiene:



➤ Hojas de Rosa Alpina:

Reduce la acumulación de células envejecidas que reducen

la firmeza y aceleran el envejecimiento. Mejora la elasticidad, refuerza la estructura de la piel y ayuda a disminuir el enrojecimiento.

Origen: Suiza (Alpes Berneses)



➤ Lavanda Francesa: En la antigüedad era usada por sus propiedades relajantes, minimiza las

microcontracciones de las fibras musculares finas, favoreciendo la relajación o el "alisado" de la epidermis y disminuyendo las arrugas de expresión.

Origen: Europa



➤ Vitamina C:

Poderoso antioxidante y activo antiedad, cofactor en la síntesis

de colágeno, que ayuda a contrarrestar el envejecimiento prematuro de la piel. Además, contribuye a darle un tono uniforme y luminoso a la piel.



Reparación y vitalidad

Despierta cada mañana con una transformación visible: una piel más suave, firme y luminosa que refleja tu vitalidad natural.

Fórmula avanzada que combina la potencia de ricos activos botánicos con Vitamina C y nuestro exclusivo 'Complejo de Acción Profunda', diseñado específicamente para sincronizarse con los procesos naturales de regeneración celular que ocurren durante la noche.

Mientras descansas, esta poderosa sinergia atenúa los signos visibles del envejecimiento, relaja las arrugas y restaura la elasticidad y el tono parejo de la piel.



INGREDIENTES ACTIVOS PRINCIPALES

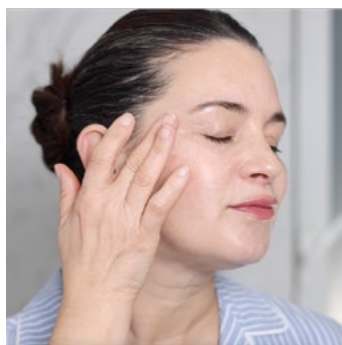
- Extracto de Edelweiss
- Agua Floral de Rosa Alpina
- Complejo de Acción Profunda que contiene:
 - Extracto de hojas de Rosa Alpina
 - Extracto de Lavanda francesa
 - Vitamina C

INGREDIENTES ACTIVOS PRINCIPALES

- Aceite de Almendras Dulces
- Manteca de Karité
- Aceite de Semilla de Girasol
- Cera de Semilla de Girasol
- Derivados de Jojoba
- Provitamina B5 (*Pantenol*)
- Vitamina E (*Tocopherol*)

PRINCIPALES BENEFICIOS ATRIBUIDOS A LOS INGREDIENTES

- Cuidado antiedad intensivo.
- Suaviza arrugas y líneas de expresión.
- Estimula la regeneración nocturna de la piel y aumenta su densidad.
- Proporciona hidratación y restaura la barrera cutánea.
- Mejora la firmeza y elasticidad.
- El extracto de lavanda francesa relaja las microcontracciones musculares, reduciendo las líneas de tensión y expresión del rostro. Promueve la producción de proteínas que le dan firmeza a la piel.
- El extracto de hojas de rosa alpina reduce el número de células senescentes "zombies", disminuyendo la degradación del colágeno y los procesos inflamatorios.
- La vitamina C, como poderoso antioxidante y agente antiedad es un cofactor en la producción de colágeno esencial para combatir el envejecimiento prematuro. Unifica el tono de la piel y le da luminosidad.
- Su textura sedosa, no deja sensación oleosa.
- Ayuda a que la piel se sienta y se vea intensamente renovada y radiante al despertar.



PREGUNTAS INTRODUCTIVAS

- ¿Sabían que combinar una crema de día con una de noche potencia muchísimo los resultados? La **Crema de Noche Vital Just** estimula la producción de colágeno y la renovación de las células, suaviza líneas de expresión y nutre y revitaliza la piel. ¡Todo mientras duermen!

DERMATOLÓGICAMENTE PROBADO - NO PROBADO SOBRE ANIMALES - SIN FTALATOS - SIN PARABENOS - SIN T.A.C.C.

PRINCIPALES USOS Y SUGERENCIAS

Ideal para:

- Piel que muestran signos de cansancio y disminución de firmeza.
- Quienes buscan una rutina nocturna de reparación y regeneración.
- Personas que desean amanecer cada día con la piel relajada, descansada y con vitalidad renovada.
- Piel exigentes con signos visibles de la edad.
- Personas que buscan una fórmula de alta tolerancia, apta para todas las edades y tipos de piel.

MODO DE EMPLEO

- Por la noche, luego de la rutina de limpieza, aplicar suavemente sobre el rostro, cuello y escote limpios.
- Ideal si se utiliza combinada con la **Crema de Día Vital Just** para obtener resultados superiores.

Crema 24 horas Día y Noche Vital Just

TRADICIÓN HERBAL



► Edelweiss



► Rosa Alpina

Complejo de Acción Profunda que contiene:



► Pistacho Silvestre/

Lentisco: Estimula la síntesis de dos proteínas conocidas como proteínas de la juventud: Klotho y Foxo. Estas proteínas

activan los fibroblastos de la dermis, que con la edad se vuelven cada vez más inactivos.

Origen: Grecia - isla de Quiós



► **Peonía:** Valorada por su belleza y por sus poderosas propiedades antioxidantes, debe su eficacia a la paeoniflorina, un

compuesto natural comparable a la vitamina E.

Origen: China, Francia



► **Ácido Hialurónico:**

Presente naturalmente en la piel y posee la capacidad de almacenar 1.000 veces su peso en agua. Genera un

efecto "de relleno" de las arrugas y mejora la hidratación, firmeza y elasticidad de la piel.



► **Vitamina C:**

Poderoso antioxidante y activo anti edad, cofactor en la síntesis de colágeno, que ayuda a contrarrestar el envejecimiento

premature de la piel. Además, contribuye a darle un tono uniforme y luminoso a la piel.



Hidratación profunda y volumen

Experimenta una transformación constante con nuestro cuidado integral que nunca descansa.

Una fórmula avanzada de hidratación profunda que reafirma y revitaliza la piel las 24 horas del día, adaptándose a los diferentes ritmos durante el día y la noche.

Mejora el tejido desde el interior, suavizando visiblemente líneas de expresión y las arrugas, mejorando su elasticidad, densidad y volumen.

Sus pigmentos dorados aportan un resplandor inmediato que ilumina tu piel en cada aplicación.



INGREDIENTES ACTIVOS PRINCIPALES

- Extracto de Edelweiss
- Agua Floral de Rosa Alpina
- Complejo de Acción Profunda que contiene:
 - Resina de Pistacho Silvestre/Lentisco
 - Extracto de Peonía
 - Ácido Hialurónico
 - Vitamina C

INGREDIENTES SECUNDARIOS

- Manteca de Karité
- Aceite de Coco
- Aceite de Semilla de Borraja
- Aceite de Semilla de Girasol
- Cera de Semilla Girasol
- Derivados de Jojoba
- Provitamina B5 (*Pantenol*)
- Vitamina E (*Tocopherol*)

PRINCIPALES BENEFICIOS ATRIBUIDOS A LOS INGREDIENTES

- Cuidado antiedad intensivo para las 24 horas.
- Previene la pérdida de colágeno, reactiva su producción y el funcionamiento celular.
- La Rosa Alpina aporta hidratación profunda y nutrición.
- El Pistacho Silvestre ayuda a la piel a recobrar volumen, densidad y elasticidad.
- La Peonía mejora la firmeza y redefine el contorno facial.
- La gran capacidad de captar agua del Ácido Hialurónico revolumiza la piel.
- La vitamina C, como poderoso antioxidante y agente antiedad es un cofactor en la producción de colágeno esencial para combatir el envejecimiento prematuro. Unifica el tono de la piel y le da luminosidad.
- Suaviza arrugas y líneas de expresión.
- Fórmula de buena tolerancia y de rápida absorción.
- Sus pigmentos iluminadores le dan a la piel un brillo instantáneo y luminoso.

DERMATOLÓGICAMENTE PROBADO - NO PROBADO SOBRE ANIMALES - SIN FTALATOS - SIN PARABENOS - SIN T.A.C.C.

PRINCIPALES USOS Y SUGERENCIAS

Ideal para:

- Quienes buscan la practicidad de un único producto antiedad para el día y la noche con resultados visibles y comprobados.
- Para pieles maduras o muy secas que muestran signos prematuros de envejecimiento celular.
- Rostros que comienzan a perder definición y contorno.
- Acompañar el proceso madurativo de la piel ayudando a reducir la profundidad de las arrugas y líneas de expresión.



PREGUNTAS INTRODUCTIVAS

- Imaginen qué fácil sería tener la posibilidad de usar una sola crema de día y de noche.
- ¿Les gustaría que su piel vuelva a tener ese "glow" luminoso que se va perdiendo con el tiempo?
- ¿Notaron que la piel se afina y pierde volumen a medida que pasa el tiempo?

MODO DE EMPLEO

- Aplicar por las mañanas y por las noches sobre rostro, cuello y escote luego de la rutina de limpieza.
- Sumar la **Crema para Contorno de Ojos Vital Just** y el **Sérum Vital Just** para potenciar resultados sobresalientes.

Crema Blanqueadora de Jackfruit

TRADICIÓN HERBAL



► **Jackfruit:** El fruto de Jackfruit –también llamado jaca– ha tenido un rol significativo en la agricultura India durante siglos. Descubrimientos arqueológicos datan entre 3000 y 6000 años de antigüedad. Sus semillas grandes y jugosas poseen un nivel particularmente alto de proteínas únicas que inhiben la transferencia de la melanina, el pigmento que le da color a la superficie de la piel, disipando y evitando así las manchas hiperpigmentadas.



INGREDIENTE ACTIVO PRINCIPAL

► Extracto de semillas de Jackfruit (Jaca)

INGREDIENTES SECUNDARIOS

- Aceite de Semilla de Jojoba
- Aceite de Maíz
- Aloe Vera
- Aceite de Pomelo/Toronja
- Vitamina E (Tocoferol)
- Compuesto a base de Salvia Esclarea
- Aceite de Limón
- Filtros Solares UVA y UVB

PRINCIPALES BENEFICIOS ATRIBUIDOS A LOS INGREDIENTES

Se los conoce por su capacidad para:

- Aclarar de manera natural hasta un 41%* las manchas oscuras e hiper-pigmentadas de la piel.
- Darle a la piel un aspecto rejuvenecido, radiante y uniforme en tan sólo 28 días de forma natural, gradual y progresiva, y sin necesidad de tratamientos agresivos.
- Brindarle al cutis una apariencia suave y uniforme.
- Promover la regeneración de la piel, retrasando el proceso de envejecimiento.
- Proteger de los radicales libres que provocan el envejecimiento prematuro.
- Brindar una protección de filtros solares UVA y UVB, amigables con el medio ambiente.
- No irritar la piel.

*Resultados obtenidos en estudios de eficacia sobre manchas hiperpigmentadas.

PRINCIPALES USOS Y SUGERENCIAS

- Ideal para personas con manchas en la piel, ya sea provocadas por la exposición solar, la ingesta de anticonceptivos o determinados medicamentos, embarazo, quemaduras o lesiones post-acné.
- No es conveniente interrumpir el uso diario de la **Crema de Jackfruit**. ¿Por qué? Las manchas de la piel son el resultado de lesiones producidas en la mayoría de los casos por sobreexposición solar. Como la piel tiene memoria, si se discontinúa el tratamiento, las manchas pueden volver a salir.
- Ante una exposición prolongada al sol, reforzar la protección que brinda la **Crema de Jackfruit** con un protector solar de factor alto.
- Siempre que se recomiende un producto nuevo es conveniente que el cliente realice una prueba de contacto en la parte interior del brazo para asegurarse que el producto no provoque irritaciones sobre la piel.

*DERMATOLÓGICAMENTE PROBADO -
NO PROBADO SOBRE ANIMALES - SIN FTALATOS -
SIN PARABENOS - SIN ACEITES MINERALES -
SIN HIDROQUINONAS.*

TIPS DE DEMOSTRACIÓN

- Entrega a los asistentes algunos espejitos de mano. Pídeles que identifiquen en su rostro/cuello/escote aquellas manchas que sean producto del tiempo/sol/embarazo/acné. Se sorprenderán al ver cuántas de ellas no son manchas que estuvieron allí toda la vida. Una vez terminada su autoevaluación, puedes poner un poquito de crema en el dedo índice de cada invitada para que sientan su textura y particular aroma.
- No olvides mencionar que la **Crema de Jackfruit** fue puesta a prueba* en tests de eficacia realizados por dermatólogos y que el 80% tuvieron mejoras significativas en la reducción de las manchas y el 100% en la luminosidad de la piel luego de 28 días de aplicación. (*Pruebas realizadas en voluntarias de 28-58 años durante un lapso de 4 semanas, 2 veces por día, evitando exposición solar).
- En un **EDB virtual** demuestra su uso sobre ti y busca transmitir cómo se siente describiendo su aroma, su textura, su color y las sensaciones que te provoca.



PREGUNTAS INTRODUCTIVAS

- ¿Se pusieron a pensar alguna vez en qué cosas avejentan el aspecto de nuestra piel además de las arrugas? ¡Las manchas y el tono desparejo de la piel! Piensen en la piel de una niña. No sólo envidiamos su tersura, sino su aspecto radiante, brillante y parejo.
- ¿Les gustaría conocer un producto para aclarar las manchas de la piel que comienza a dar resultados en ¡tan solo 28 días!?

MODO DE EMPLEO

- Dos veces por día, luego de aplicar los productos **Vital Just** de tratamiento diario, aplicar una pequeña cantidad de **Crema de Jackfruit** en la zona a tratar (rostro, escote y manos). Debido a la presencia de filtros solares para proteger la piel de la radiación UV, se recomienda aplicar la **Crema de Jackfruit** por encima del tratamiento diario, para permitir la mejor absorción de los principios activos de la línea **Vital Just**.
 - Cuando la piel perdió su tono parejo y uniforme, aplicar el shock blanqueador para devolverle su aspecto joven y aterciopelado utilizando:
 - Gel Limpiador/Desmaquillante Micelar **Vital Just**
 - Serum Cuidado Intensivo **Vital Just**
 - Crema 24hs Día & Noche **Vital Just**
 - Crema Blanqueadora de **Jackfruit** (aplicación puntual)
- Frecuencia: 4-6 semanas de tratamiento.

Crema de Malva para el Rostro

TRADICIÓN HERBAL



► **Malva:** Las flores y hojas frescas de la planta de malva se han utilizado desde la antigüedad por sus propiedades cosméticas y terapéuticas. Posee un alto contenido de vitaminas A, B y C y se caracteriza por sus propiedades desinflamatorias y suavizantes. Contiene un alto porcentaje de mucilago, adherente vegetal que produce una capa protectora y absorbente de secreciones grasas.



*Consulta disponibilidad en tu país.



INGREDIENTE ACTIVO PRINCIPAL

► Extracto de Malva

INGREDIENTES SECUNDARIOS

- Alantoína
- Extracto de Equinácea
- Aceite de Soja
- Extracto de Manzanilla
- Ácido Láctico
- Vitamina E (Tocoferol)
- Ácido Hialurónico
- Vitamina B5 (Pantenol)
- Extracto de Rusco (Arrayán Silvestre)

PRINCIPALES BENEFICIOS ATRIBUIDOS A LOS INGREDIENTES

Se los conoce por su capacidad para:

- Cuidar, proteger y humectar en profundidad la piel del rostro.
- Brindar una sensación reconfortante a la piel.
- Ayudar a disminuir la apariencia del envejecimiento típicamente asociado a pieles extremadamente delgadas y sensibles.
- Estimular la producción de colágeno y elastina previniendo y retrasando el envejecimiento del cutis.
- Ayudar a desprender las células muertas de la superficie de la piel, y mejorar así su apariencia y textura, volviéndola suave y aterciopelada.

PRINCIPALES USOS Y SUGERENCIAS

- La **Crema de Malva para el Rostro*** es ideal para aquellas personas con pieles difíciles y delicadas. Altamente recomendada para pieles sensibles, delgadas, reseacas, ásperas o irritadas.
- Debido a las propiedades de la malva, esta crema resulta ideal para quienes viven en lugares con clima muy frío que tiende a ser muy agresivo para la piel.
- Recomendado para personas con cutis enrojecido, típicamente asociado a las pieles extremadamente delgadas y frágiles o con rosácea.
- Puede usarse diariamente como humectante de día o de noche.
- Siempre que se recomiende un producto nuevo, se aconseja sugerir al cliente que realice una prueba de contacto en la parte interna del antebrazo para asegurarse que el producto no cause irritaciones sobre la piel.

DERMATOLÓGICAMENTE PROBADO - NO PROBADO SOBRE ANIMALES - SIN FTALATOS.

TIPS DE DEMOSTRACIÓN

- Proponer a los invitados que se coloquen una delgada capa de **Crema de Malva Just*** sobre el dorso de la mano para que puedan disfrutar de su suave textura y delicado aroma. Tomar un momento para explicar que el color beige claro de la **Crema de Malva Just*** proviene del azuleno (un compuesto derivado del Extracto de Manzanilla), uno de los extractos presentes en esta fórmula.
- En un **EDB virtual** demuestra su uso sobre ti y busca transmitir cómo se siente describiendo su aroma, su textura, su color y las sensaciones que te provoca.



PREGUNTAS INTRODUCTIVAS

- ¿Sabían que la **Crema de Malva Just*** ha sido especialmente formulada para pieles sensibles, delicadas, delgadas, y enrojecidas?

MODO DE EMPLEO

- Después de limpiar la piel con el **Gel Limpiador** o con el **Desmaquillante Micelar Vital Just**, aplicar una capa delgada de la **Crema de Malva Just*** sobre el rostro, el cuello y el escote, y masajear suavemente.

Crema para Labios con Caléndula y Prunella

TRADICIÓN HERBAL



➤ **Caléndula:** Flor originaria de la zona mediterránea, comúnmente utilizada como solución casera para estimular la microcirculación de la piel y para promover la cicatrización y la renovación celular.



➤ **Prunella:** Originaria de la región mediterránea. Su nombre en inglés es "Self Heal" que significa que se cura solo o auto-curativa lo cual describe impecablemente sus propiedades antiinflamatorias, y antibacteriales. Posee poder antioxidante y protege naturalmente contra los rayos del sol. Actualmente muy utilizada en la medicina tradicional china por sus propiedades medicinales.



*Consulta disponibilidad en tu país.



INGREDIENTES ACTIVOS PRINCIPALES

- Extracto de Caléndula
- Extracto de Prunella

INGREDIENTES SECUNDARIOS

- Extracto de Melisa
- Extracto de Equinácea
- Manteca de Karité
- Cera de Abejas (Cera Alba)
- Cera de Rhus Verniciflua
- Aceite de Ricino
- Aceite de Oliva
- Aceite de Coco
- Aceite (Manteca) de Tucuma
- Aceite de Jojoba
- Aceite de Espino Amarillo
- Aceite de Girasol
- Glicerina
- Vitamina E (Tocoferol)
- Vitamina B5 (Pantenol)

PRINCIPALES BENEFICIOS ATRIBUIDOS A LOS INGREDIENTES

- Regular y sellar la hidratación natural de los labios evitando que se sequen.
- Formar una barrera protectora frente a los cambios climáticos.
- Ayudar a la regeneración de la piel de labios agrietados y comisuras de la boca con tendencia a partirse y formar ampollas.
- Ligeró efecto calmante que reconforta labios irritados y expuestos al sol.
- Fortificar la barrera de protección natural de los labios manteniendo su humectación además de prevenir la entrada de virus y bacterias.
- Prevenir la aparición de arrugas y líneas finas de expresión. Además de mejorar la apariencia de las existentes.

PRINCIPALES USOS Y SUGERENCIAS

Ideal para:

- Toda la familia.
- Personas que buscan cuidado y protección diaria para sus labios.
- Personas con labios sensibles y secos.
- Personas con tendencia a producir herpes en los labios o ampollas.
- Personas que tienden a tener las comisuras de la boca secas y agrietadas.
- Personas que pasan mucho tiempo al aire libre.

Se siente liviano, no es pegajoso, refrescante, reconfortante y con un delicado aroma a coco, vainilla y menta.

La **Crema para Labios con Caléndula y Prunella*** no posee factor de protección UV.

DERMATOLÓGICAMENTE PROBADO - NO PROBADO SOBRE ANIMALES - SIN PARABENOS - SIN COLORANTES.

TIPS DE DEMOSTRACIÓN

- Antes de probar el producto, invita a las personas a que sientan la textura de sus labios. Recoge sus comentarios.
- Luego ofrece la **Crema para Labios con Caléndula y Prunella*** para que apliquen ya sea sobre su labio superior o inferior. Pídeles que comparen la sensación entre uno y otro, reparando en la suavidad, aroma y textura del producto.

Preguntas orientativas:

- ¿Sienten sus labios más suaves y protegidos?
- ¿Desaparecieron los pellejitos y la sensación seca de sus labios?
- En un EDB virtual demuestra su uso sobre ti y busca transmitir cómo se siente describiendo su aroma, su textura, su color y las sensaciones que te provoca.



PREGUNTAS INTRODUCTIVAS


- ¿Sabían que los labios secos y agrietados son una puerta abierta para virus y bacterias? Los labios sanos son menos vulnerables y de ahí la importancia de mantenerlos humectados y protegidos.
- ¿Les resulta tentador jugar y arrancar los pellejitos que se forman sobre los labios secos llegando incluso a lastimarlos en alguna ocasión?

MODO DE EMPLEO

- Aplicar 2 veces al día para mantener los labios humectados y suaves. Repetir tantas veces como sea necesario.
- Aplicar antes de dormir para despertar cada día con labios suaves y recuperados.

Sun Care FPS 30 · Protector Solar Facial


TRADICIÓN HERBAL



► Edelweiss:

Su flor crece en suelos calcáreos y condiciones climáticas adversas.

Adaptada a las duras condiciones de altitud y alta radiación UV, para poder sobrevivir desarrolló un sistema de protección que su extracto traslada de la misma forma a nuestra piel. Con propiedades antioxidantes y calmantes, protege contra el daño celular y el envejecimiento prematuro. Gracias a su alta concentración de taninos y flavonoides, el edelweiss ayuda a rejuvenecer la apariencia de la piel, convirtiéndose en un aliado esencial en la cosmética natural.



► Physalis:

Nativo de regiones templadas, cálidas y subtropicales. Posee la

capacidad de activar las enzimas que combaten los radicales libres y aumentar la producción de colágeno para reducir la inflamación causada por la radiación UV e infrarroja. Rico en antioxidantes, vitaminas y proteínas combate el envejecimiento prematuro y actúa como un poderoso escudo contra el envejecimiento térmico, proporcionando una defensa natural para la piel.



*Consulta disponibilidad en tu país.



INGREDIENTES ACTIVOS PRINCIPALES

- Edelweiss
- Physalis

INGREDIENTES SECUNDARIOS

- Aceite de Coco
- Manteca de Karité
- Cera de Abejas
- Complejo anticontaminación: Aceite de Canola + Aceite de Tung
- Coctel vitamínico: C + E

PRINCIPALES BENEFICIOS ATRIBUIDOS A LOS INGREDIENTES

Se los conoce por su capacidad para:

- Proteger contra rayos UVA/UVB y la radiación infrarroja.
- Combatir y neutralizar los radicales libres.
- Hidratar y reparar la piel.
- Brindar una textura suave y aterciopelada, con un acabado natural.
- Resistir el agua y el sudor.
- Brindar protección de larga duración.


PRINCIPALES USOS Y SUGERENCIAS

Ideal para:

- Cuidado diario.
- Quienes buscan una protección integral contra los rayos UV, factores ambientales y radiación infrarroja.
- Aquellos que valoran una protección solar alta y confiable que cuide intensamente la piel y prevenga el envejecimiento prematuro.
- Personas que buscan evitar el riesgo de desarrollar cáncer de piel.
- Quienes prefieren una crema de protección eficiente que a su vez sea liviana y que no deje un tinte blanquecino o sensación oleosa sobre la piel.
- Como complemento de la rutina de cuidado facial, aplicado sobre los productos hidratantes y anti-age y debajo del maquillaje.
- Quienes pasan mucho tiempo al aire libre ya sea por su trabajo, pasatiempo o actividad deportiva.
- Todo tipo de piel, sin importar su tono.
- Proteger la piel de niños y adultos.

TIPS DE DEMOSTRACIÓN

- Coloca una pequeña cantidad de **Sun Care FPS30*** en la mano de cada invitado para que puedan apreciar su textura sedosa, su rápida absorción y agradable aroma.
- Hacer notar que no deja película blanquecina sobre la piel.



PREGUNTAS INTRODUCTIVAS


- Todos sabemos que el sol daña nuestra piel y la envejece prematuramente. ¿Pero sabían que la pantalla de los smartphones también la envejece? ¿Y que la pantalla de la computadora y las luces fluorescentes en las oficinas empeoran las manchas de la piel mientras trabajamos?
- Sabían que los dermatólogos recomiendan el uso diario de un protector solar de FPS 30 como mínimo?

MODO DE EMPLEO

- Luego de aplicar la crema humectante y antes de aplicar el maquillaje, aplicar generosamente **Sun Care FPS 30*** diariamente y esparcir en todo el rostro, cuello, escote, nuca y orejas.
- Aplicar 20 minutos antes, cuando se prevea exposición al sol. Reaplicar si la exposición solar es superior a dos horas.

Gel Limpiador de Sauce Blanco y Tea Tree

TRADICIÓN HERBAL



➤ **Sauce Blanco:** Extraído de la corteza del árbol de sauce blanco, es una fuente natural de ácido salicílico conocido por sus propiedades exfoliantes y reconfortantes de la piel. Ideal para combatir el acné.



➤ **Tea Tree:** Las bitácoras del Capitán Cook registran su uso en sus soldados como antiséptico, antiviral, antiinflamatorio y para combatir los hongos. Su aceite esencial se destaca por su capacidad para combatir bacterias sin dañar los tejidos circundantes.



INGREDIENTES ACTIVOS PRINCIPALES

- Extracto de Sauce Blanco
- Aceite Esencial de Tea Tree

INGREDIENTES SECUNDARIOS

- Aceite Esencial de Manuca
- Aceite Esencial de Rosalina
- Extracto de Lotus Egipcio
- Extracto de Flor de Loto
- Extracto de Manzanilla
- Extracto de Cola de Caballo
- Extracto de Castaño de Indias
- Agua de Hamamelis
- Extracto de Equinácea
- Extracto de Milenrama
- Extracto de Onagra
- Extracto de Romero
- Extracto Malvavisco
- Extracto de Salvia

PRINCIPALES BENEFICIOS ATRIBUIDOS A LOS INGREDIENTES

Se los conoce por su capacidad para:

- Limpiar la piel suavemente pero de manera profunda, eliminando impurezas, bacterias y exceso oleoso.
- Reconfortar y refrescar pieles enrojecidas y sensibles.
- Equilibrar la zona T de pieles mixtas con el resto de la piel del rostro.
- Poseer suaves propiedades astringentes.
- No reseca la piel.


PRINCIPALES USOS Y SUGERENCIAS

- Ideal como el primer paso en el ritual diario de cuidado de pieles oleosas y con acné.
- Para pieles con acné.
- Para pieles oleosas.
- Piel sensible y enrojecida por el acné.
- Adolescentes que suelen tener exceso de oleosidad mientras van creciendo.
- Rostro, cuello, escote y espalda.
- Ideal para pieles rugosas y ásperas por la presencia de acné, puntos negros y blancos.
- Como complemento de tratamientos recomendados por el dermatólogo en caso de acné severa.

DERMATOLÓGICAMENTE PROBADO - NO PROBADO SOBRE ANIMALES - SIN FTALATOS - SIN PARABENOS.

TIPS DE DEMOSTRACIÓN

- Prepara tu demostración colocando un pequeño recipiente con agua tibia, discos de algodón, un espejito pequeño y toallas de papel.
- Coloca una pequeña cantidad de **Gel Limpiador de Sauce Blanco y Tea Tree** en la mano de los invitados para que laven la mitad de la piel de su rostro.
- Entrega una toalla de papel para que sequen su piel.
- Luego de demostrar el resto de los productos de la línea, los harás comparar la mitad tratada vs. la mitad no tratada para recoger sus opiniones.



PREGUNTAS INTRODUCTIVAS

- ¿La piel oleosa les genera incomodidad?
- ¿A veces sienten que el producto que utilizan para lavarse el rostro les reseca o irrita la piel?
- ¿Alguno aquí tomó la carta de piel oleosa y acné?

MODO DE EMPLEO

- Por la mañana y por la noche, aplicar sobre la piel humedecida y masajear suavemente hasta formar una espuma liviana con el **Gel Limpiador de Sauce Blanco y Tea Tree**.
- Enjuagar con agua.
- Aplicar el **Tónico Astringente con Sauce Blanco y Hamamelis** a continuación.

Tónico Astringente de Sauce Blanco y Hamamelis

TRADICIÓN HERBAL



➤ **Sauce Blanco:** Extraído de la corteza del árbol de sauce blanco, es una fuente natural de ácido salicílico conocido por sus propiedades exfoliantes y reconfortantes de la piel. Ideal para combatir el acné.



➤ **Hamamelis:** Muy valorado en la medicina indígena nativa quienes lo usaban para frotarlo sobre heridas, golpes, picaduras de insectos, articulaciones, músculos y espalda dolorida como desinflamatorio. Es muy conocido por sus propiedades astringentes, refrescantes y descongestivas de la piel.



INGREDIENTES ACTIVOS PRINCIPALES

- Extracto de Sauce Blanco
- Agua de Hamamelis

INGREDIENTES SECUNDARIOS

- Extracto de Equinácea
- Extracto de Onagra
- Extracto de Castaño de Indias
- Extracto de Romero
- Extracto de Manzanilla
- Extracto Malvavisco
- Extracto de Milenrama
- Extracto de Salvia
- Extracto de Cola de Caballo

PRINCIPALES BENEFICIOS ATRIBUIDOS A LOS INGREDIENTES

Se los conoce por su capacidad para:

- Reconfortar y refrescar la piel.
- Matificar reduciendo la oleosidad y el brillo excesivo.
- Remover restos de células muertas que tienden a taponar los poros.
- Dejar la piel más lisa y sedosa.
- Reducir el tamaño de los poros.
- Disminuir el crecimiento bacteriano.
- Balancear los niveles de pH de la piel.
- Equilibrar la zona T en las pieles mixtas.
- Preparar la piel para una mejor hidratación.
- Hidratar la piel.
- Devolverle la luminosidad a la piel.


PRINCIPALES USOS Y SUGERENCIAS

- Ideal como segundo paso en el ritual diario de cuidado de pieles oleosas y con acné.
- Para pieles con acné.
- Para pieles oleosas.
- Para reducir el tamaño de los poros dilatados.
- Ideal para pieles rugosas y ásperas por la presencia de acné, puntos negros y blancos.
- Como complemento de tratamientos recomendados por el dermatólogo en caso de acné severa.

DERMATOLÓGICAMENTE PROBADO - NO PROBADO SOBRE ANIMALES - SIN FTALATOS - SIN PARABENOS.

TIPS DE DEMOSTRACIÓN

- Prepara tu demostración colocando un pequeño recipiente con agua tibia, discos de algodón, un espejito pequeño y toallas de papel.
- Coloca una pequeña cantidad de **Tónico Astringente de Sauce Blanco y Hamamelis** sobre un disco de algodón para que los invitados puedan pasar por la mitad del rostro que está siendo tratada.
- Si tienen acné o puntos negros, puedes ofrecer también el **Gel Purificante de Sauce Blanco y Moambe Amarillo** para que coloquen puntualmente en la zona a tratar.
- Haz que comparen la mitad tratada vs. la mitad no tratada para recoger sus opiniones.



PREGUNTAS INTRODUCTIVAS

- ¿A veces sienten que a pesar de lavarse bien la piel del rostro siempre queda algún residuo?
- ¿Les preocupan los poros dilatados?
- ¿Cómo preparan su piel antes de hidratarla?

MODO DE EMPLEO


- Por la mañana y por la noche, después de lavar la piel con el **Gel Limpiador de Sauce Blanco y Tea Tree**, embeber un algodón y aplicar sobre el rostro, cuello y escote.
- Tip: Presionar el algodón embebido suavemente sobre una espinilla u grano durante unos segundos para reconfortar y reducir el enrojecimiento.
- A continuación, aplicar el **Gel Purificante de Sauce Blanco y Moambe Amarillo** en la zona con acné o donde haya concentración de puntos negros o espinillas.

Gel Purificante de Sauce Blanco y Moambe Amarillo

TRADICIÓN HERBAL



➤ **Sauce Blanco:** Extraído de la corteza del árbol de sauce blanco, es una fuente natural de ácido salicílico conocido por sus propiedades exfoliantes y reconfortantes de la piel. Ideal para combatir el acné.



➤ **Moambe Amarillo:** Extraído del tronco del árbol de moambe amarillo es una innovación en tratamientos de la piel por su notable capacidad para reducir la producción de sebo a nivel del folículo piloso y por su habilidad para reducir el tamaño de los poros y el brillo de la piel.



INGREDIENTES ACTIVOS PRINCIPALES

- Extracto de Sauce Blanco
- Extracto de Moambe Amarillo

INGREDIENTES SECUNDARIOS

- Aceite Esencial de Rosalina
- Extracto de Lotus Egipcio
- Extracto de Flor de Loto
- Extracto de Manzanilla
- Extracto de Cola de Caballo
- Extracto de Castaño de Indias
- Agua de Hamamelis
- Extracto de Milenrama
- Extracto de Onagra
- Extracto de Romero
- Extracto Malvavisco
- Extracto de Salvia

PRINCIPALES BENEFICIOS ATRIBUIDOS A LOS INGREDIENTES

Se los conoce por su capacidad para:

- Actuar puntualmente sobre puntos negros, blancos, granos y espinillas.
- Reducir el enrojecimiento provocado por el acné.
- Reducir las bacterias de la superficie de la piel.
- Aflojar los puntos negros.
- Reducir el tamaño de los poros.
- Regenerar la piel.

PRINCIPALES USOS Y SUGERENCIAS

- Ideal como tercer paso en el ritual diario de cuidado de pieles oleosas y con acné.
- Para pieles con acné.
- Para aplicar sobre alguna espinilla ocasional.
- Piel con concentración de puntos negros y blancos.
- Ideal para pieles rugosas y ásperas por la presencia de acné, puntos negros y blancos.
- Como complemento de tratamientos recomendados por el dermatólogo en caso de acné severa.

DERMATOLÓGICAMENTE PROBADO - NO PROBADO SOBRE ANIMALES - SIN FTALATOS - SIN PARABENOS.

TIPS DE DEMOSTRACIÓN

- Luego de haber demostrado el **Gel Limpiador de Sauce Blanco y Tea Tree** + el **Tónico Astringente de Sauce Blanco y Hamamelis** ofrece el **Gel Purificante de Sauce Blanco y Moambe Amarillo** para que coloquen puntualmente en la zona a tratar.
- Recoger sus opiniones y sensaciones.



PREGUNTAS INTRODUCTIVAS

- ¿Alguno tomó la carta de acné hoy?
- ¿Cuándo tienen un grano en la cara, no sienten que están pendientes de él hasta que desaparece?
- ¿Quién no estuvo tentado de apretarse la cara en un impulso, aún sabiendo que solo empeorarían el estado de ese grano/espinilla o punto negro?

MODO DE EMPLEO

- Aplicar puntualmente por la mañana y por la noche luego de lavar el rostro con el **Gel Limpiador Facial de Sauce Blanco y Tea Tree** seguido por el **Tónico Astringente de Sauce Blanco y Hamamelis**.
- Aplicar directamente sobre la zona con acné o donde haya concentración de puntos negros o espinillas. Si se utiliza un hidratante, aplicar primero el hidratante seguido por el **Gel Purificante de Sauce Blanco y Moambe Amarillo**.

Espuma de Baño con Miel, Leche y Arroz

TRADICIÓN HERBAL



► **Miel, Leche y Arroz:** La delicada combinación de estos ingredientes suavizan, humectan y protegen la piel. Ricos en vitaminas A, C y D, acondicionan la capa externa de la piel. Especialmente recomendados para niños y personas con piel muy sensible o muy seca.



Dermalógicamente testado bajo control pediátrico en niños de 2-12 años.



INGREDIENTES ACTIVOS PRINCIPALES

► Extractos de Miel, Leche y Arroz

INGREDIENTES SECUNDARIOS

- Avena
- Aloe Vera
- Vitamina A
- Vitamina E (Tocoferol)
- Vitamina del Grupo B (Pantenol)
- Vitamina H (Biotín)

PRINCIPALES BENEFICIOS ATRIBUIDOS A LOS INGREDIENTES

Se los conoce por su capacidad para:

- Cuidar y suavizar la piel.
- Proteger la piel sensible reestableciendo su flexibilidad.
- Proporcionar humectación de acción prolongada.
- Prevenir el ressecamiento de la piel.
- Reconfortar la piel seca y tirante.

PRINCIPALES USOS Y SUGERENCIAS

- Reúne las propiedades del jabón y las cualidades de una crema para el cuerpo.
- Recomendado para pieles sensibles, delicadas o extremadamente secas.
- Ideal para personas que viven en lugares muy secos o en climas muy fríos.
- Ideal para toda la familia, incluyendo a los niños.

DERMATOLÓGICAMENTE PROBADO BAJO CONTROL PEDIATRICO EN NIÑOS DE 2 A 12 AÑOS - NO PROBADO SOBRE ANIMALES - SIN FTALATOS.

TIPS DE DEMOSTRACIÓN

- Recordar a los invitados que las **Espumas de Baño Just** tienen beneficios higienizantes por lo cual no es necesario utilizar jabón.
- Explicar que la espuma se produce a medida que el agua del chorro va cayendo sobre el baño de espuma.
- Disolver algunas gotas en agua templada. Destacar las propiedades aromáticas de la espuma de baño.
- Colocar una gota de **Espuma de Baño** sobre la piel de un voluntario para que pueda apreciar la sedosa textura del producto.
- En un **EDB virtual** demuestra su uso sobre ti y busca transmitir cómo se siente describiendo su aroma, su textura, su color y las sensaciones que te provoca.

Precauciones Específicas:

- Se recomienda evitar formulaciones con vitamina A (o derivados como el Retinyl Palmitate) durante el embarazo.



PREGUNTAS INTRODUCTIVAS

- ¿Sabían que nuestra **Espuma de Baño con Miel, Leche y Arroz** es ideal para ayudar a reconfortar pieles agrietadas y muy sensibles?
- ¿Alguien de ustedes tiene la piel muy sensible? ¿Les ocurre que, en ocasiones, la sienten tirante?
- ¿Cómo cuidan la piel de los más pequeños?

MODO DE EMPLEO

- Colocar 1-2 cucharadas de la **Espuma de Baño Just** en una bañera con agua caliente (entre 33-37°C / 90-100°F). Revolver y sumergirse durante 20 minutos.
- Para pediluvios, colocar 1 cucharada en agua tibia/caliente.
- En la ducha, agregar 1 cucharada en el piso, colocando un tapón. También se puede colocar una pequeña cantidad sobre la esponja y masajear el cuerpo bajo la ducha.

TRADICIÓN HERBAL



► Flores de Heno de Montaña:

Variado conjunto de flores silvestres pertenecientes


a la familia de la flor de heno que han sido utilizadas durante años para proporcionar un efecto vigorizante y estimulante.



► Flor de Edelweiss:

La flor de edelweiss es una flor delicada y asombrosamente

fuerte que supera todo tipo de adversidades climáticas en las altas montañas de los Alpes Suizos. Esta flor aparentemente frágil, sobrevive gracias a un maravilloso sistema de protección que ha desarrollado y perfeccionado naturalmente durante miles de años que le permite filtrar los rayos de sol, retener la humedad y revertir la agresión oxidativa externa logrando que su belleza se mantenga invulnerable por mucho más tiempo. Sus ingredientes activos, logran extraerse cuidadosamente para actuar sobre la piel como si estuvieran en la misma flor.



► Árnica:

Crece en la región alpina y su extracto se obtiene de sus flores amarillas. Utilizada hace

más de 1500 años con fines terapéuticos, su uso más común ha sido para aliviar el dolor y reducir inflamaciones y contusiones. En los últimos tiempos se ha incorporado después de cirugías de todo tipo para ayudar a acelerar la desinflamación de los tejidos. También es conocida su habilidad para promover la circulación cutánea.



INGREDIENTES ACTIVOS PRINCIPALES

- Extracto de Flores de Heno de Montaña
- Extracto de Edelweiss
- Extracto de Árnica

INGREDIENTES SECUNDARIOS

- Manteca de Karité
- Manteca de Cacao
- Aceite de Almendras
- Aceite de Jojoba
- Vitamina E
- Vitamina C

PRINCIPALES BENEFICIOS ATRIBUIDOS A LOS INGREDIENTES

- Cuidado integral para la piel.
- Humecta, hidrata, calma y protege la piel.
- Especialmente adecuada para áreas secas.

PRINCIPALES USOS Y SUGERENCIAS

Ideal para:

- Quienes quieren resolver todo su cuidado de la piel en un solo producto **Just** con múltiples beneficios.
- Tener siempre a mano.
- Llevar siempre encima.
- Utilizar en el hogar y fuera del hogar.
- Proteger las áreas reseca de la piel.
- Suavizar las manos, codos y rodillas.
- Mantener elástica la piel mientras una lesión cicatriza.
- Molestias en los pies y talones ocasionadas por largas caminatas o fricción con el calzado.
- Proteger las zonas expuestas del sol o del viento.
- Lugares muy secos: avión, oficinas con aire acondicionado, automóvil, lugares muy fríos, climas áridos.
- Para toda la familia, niños a partir de los 3 años.

*DERMATOLÓGICAMENTE PROBADO -
NO PROBADO SOBRE ANIMALES - SIN PARABENOS -
SIN COLORANTES.*

TIPS DE DEMOSTRACIÓN

- Colocar una pequeña cantidad de **Alpencreme** sobre las manos de un voluntario/a. Sugerirle que sienta el aroma fresco y herbal y aprecie la suavidad instantánea.
- En un **EDB virtual** demuestra su uso sobre ti y busca transmitir cómo se siente describiendo su aroma, su textura, su color y las sensaciones que te provoca.



PREGUNTAS INTRODUCTIVAS


- ¿Les gustaría la practicidad de tener los beneficios de las hierbas de los Alpes Suizos en un solo producto?
- ¿Quisieran conocer una crema "multitasking" que los salvará en más de una ocasión?

MODO DE EMPLEO

- Aplicar en el rostro, cuerpo, manos, codos, rodillas, talones y pies para disfrutar de una piel suave y sedosa.

Body Butter de Sándalo

TRADICIÓN HERBAL



➤ **Sándalo:**
Nativo de la India, el árbol de sándalo es considerado sagrado, e incluso ha sido

declarado "Patrimonio Nacional" por el gobierno para preservarlo de la destrucción masiva. Por ser una especie amenazada, su aceite esencial y extracto se ha vuelto muy exquisito y costoso. Su perfume profundo y penetrante se utilizaba en los cultos orientales antiguos para alcanzar la armonía espiritual y limpiar la mente. Durante años, el sándalo ha sido incorporado en fragancias, debido a su fama afrodisíaca.

Es utilizado en meditación como sedante natural ya que induce sentimientos de profunda serenidad.



➤ **Manteca de Karité:**

El árbol de nueces de karité es nativo de la sabana, al noroeste del

continente africano. Las tribus de la región la consideran sagrada por sus beneficios para la salud y la economía. La Manteca de Karité se obtiene de las nueces del árbol y posee insuperables propiedades humectantes y regenerativas de la piel. Es de las más ricas en antioxidantes que ayudan a proteger la piel y estimular la renovación celular.



INGREDIENTES ACTIVOS PRINCIPALES

- Aceite Esencial de Sándalo
- Manteca de Karité

INGREDIENTES SECUNDARIOS

Ingredientes dermo-cosméticos protectores:

- Aceite de Jojoba
- Aceite de Rosa de Provenza (Centifolia)
- Aceite de Soja orgánico - No transgénico

Ingredientes estimulantes del estado de ánimo:

- Aceite de Patchouli
- Aceite de Jazmín
- Extracto de semilla de Pimienta Negra
- Aceite de Ylang Ylang
- Aceite de madera de Cedro Atlántico
- Aceite de Vetiver
- Aceite de Palmarosa

PRINCIPALES BENEFICIOS ATRIBUIDOS A LOS INGREDIENTES

Se los conoce por su capacidad para:

A nivel piel:

- Hidratar profundamente durante 24 horas.
- Promover la regeneración de la piel dañada y muy reseca.
- Combatir radicales libres.
- Retener la humedad.
- Restaurar la elasticidad.

A nivel emocional:

- Brindar sensación de sensualidad, confort y seguridad.
- Calmar y relajar tensiones.

PRINCIPALES USOS Y SUGERENCIAS

- Ideal para personas con piel normal a seca que quieren sentirse hidratadas las 24 horas.
- Se recomienda su uso tanto en verano como en invierno —cuando la piel se reseca fácilmente— para que luzca radiante, suave, sedosa, flexible y profundamente hidratada.
- Idealmente, exfoliar la piel antes de aplicar el body butter para remover las células muertas de su superficie dejándola lista para absorber los ricos ingredientes de este untuoso **Body Butter de Sándalo**.
- Aplicar después de la ducha o baño diario. ¡Dura hasta el próximo baño!
- La **Esencia para Baño de Sándalo** es el complemento ideal para potenciar la sensación de sentirse cómoda y sexy.
- **Loción Cremosa Corporal versus Body Butters**
¿Cuál elegir?

- Debido a que el **Body Butter de Sándalo** utiliza manteca de Karité, un regenerador natural de la piel y emolientes superiores de alta duración, es ideal para piel muy reseca o que ha sido dañada por resequedad, viento o agrietamiento.
- Si lo que se busca es simplemente humectación, el uso de una loción más liviana sería el camino adecuado.

DERMATOLÓGICAMENTE PROBADO - NO PROBADO SOBRE ANIMALES - SIN FTALATOS - SIN COLORANTES - SIN PARABENOS.

TIPS DE DEMOSTRACIÓN

- Idealmente hacer probar el **Body Butter de Sándalo** sobre superficies amplias -brazos y piernas- para que se pueda apreciar su textura sedosa y su maravillosa capacidad de esparcimiento.
- En un **EDB virtual** demuestra su uso sobre ti y busca transmitir cómo se siente describiendo su aroma, su textura, su color y las sensaciones que te provoca.



PREGUNTAS INTRODUCTIVAS


- ¿Alguien de ustedes siente que tiene la piel tan pero tan seca que no hay crema o loción que alcance para hidratarla?
- ¿No sienten que cuando el clima está muy frío, los sistemas de calefacción tienden a resecar mucho la piel?
- ¿Alguien de ustedes conoce los poderes afrodisíacos del sándalo?
- ¿Alguien sintió que con la menopausia y la consecuente declinación de los estrógenos la piel se les empezó a resecar tremendamente?
- ¿No les encantaría probar una manteca corporal que no sólo humecte la piel, sino que además tenga ingredientes estimulantes del estado de ánimo?

MODO DE EMPLEO

- Aplicar una pequeña cantidad y untar en todo el cuerpo después de la ducha o baño diario.
- Repetir según necesidad.

Loción Cremosa Corporal de Almendras -Piel Seca-

TRADICIÓN HERBAL



➤ **Almendras:** El árbol de almendras abunda en California, en el sur de Europa y en el Mediterráneo. La almendra es rica en nutrientes, proteínas, azúcar, vitaminas (en especial, la vitamina D) y minerales. Su aceite es uno de los más neutros que existe y no se le conocen contraindicaciones. Sus propiedades emolientes resultan ideales para el uso cosmético.



INGREDIENTE ACTIVO PRINCIPAL

➤ Aceite Esencial de Almendras

INGREDIENTES SECUNDARIOS

- Aceite de Maíz
- Vitaminas A y F
- Bisabolol (derivado de la Manzanilla)

PRINCIPALES BENEFICIOS ATRIBUIDOS A LOS INGREDIENTES

Se los conoce por su capacidad para:

- Cuidar, proteger y nutrir la piel seca.
- Prevenir la deshidratación de la piel.
- Reconfortar la piel sensible.
- Ayudar a mantener la flexibilidad de la piel.
- Contribuir a estabilizar las funciones naturales de la piel.
- Refrescar y revitalizar la piel que ha sido expuesta al sol.

PRINCIPALES USOS Y SUGERENCIAS

- Ideal luego de la exposición solar para brindar una sensación reconfortante sobre la piel y prolongar el bronceado.
- Ideal para nutrir la piel donde se han formado estrías por crecimiento, fluctuación en el peso o embarazo.
- Ideal para ser utilizado en todo el cuerpo.
- Ideal para masajes de bebés.
- Ideal para realizar un masaje mezclando unas gotas de algún aceite esencial según necesidad.

DERMATOLÓGICAMENTE PROBADO - NO PROBADO SOBRE ANIMALES - SIN FTALATOS.

TIPS DE DEMOSTRACIÓN

- Aplicar una pequeña cantidad de **Loción Cremosa Corporal de Almendras -Piel Seca-** en el dorso de la mano de un invitado/a para demostrar la fragancia y delicada textura del producto.
- En un **EDB virtual** demuestra su uso sobre ti y busca transmitir cómo se siente describiendo su aroma, su textura, su color y las sensaciones que te provoca.

Precauciones Específicas:

- Se recomienda evitar formulaciones con vitamina A (o derivados como el Retinyl Palmitate) durante el embarazo.



PREGUNTAS INTRODUCTIVAS

- ¿No les pasa que la piel se les reseca luego de una prolongada exposición al sol o en la temporada de verano?
- ¿Qué producto utilizan como humectante corporal?
- ¿No les gustaría darse o recibir un masaje reconfortante con las ricas propiedades del aceite de almendras?

MODO DE EMPLEO

- **Para Cuidado del Cuerpo:** Colocar una pequeña cantidad y esparcir suavemente en forma pareja. No retirar.

Antitranspirante de Malva

TRADICIÓN HERBAL



► **Malva:** Las flores y hojas frescas de la planta de malva se han utilizado desde la antigüedad por sus propiedades cosméticas y terapéuticas. Posee un alto contenido de vitaminas A, B y C, y se caracteriza por sus propiedades desinflamatorias, suavizantes y curativas. Contiene un alto porcentaje de mucílago, adherente vegetal que produce una capa protectora y absorbente de secreciones grasas.



*Consulta disponibilidad en tu país.



INGREDIENTE ACTIVO PRINCIPAL

► Extracto de Malva

PRINCIPALES BENEFICIOS ATRIBUIDOS A LOS INGREDIENTES

Se los conoce por su capacidad para:

- Reducir la transpiración sin afectar el equilibrio natural de la piel.
- Brindar un efecto antitranspirante que previene la proliferación de bacterias.
- Brindar protección efectiva durante todo el día.
- Refrescar y desodorizar la piel brindando un suave y delicado aroma.
- No irritar ni reseca la piel debido a la ausencia de alcohol agregado, que habitualmente produce sensación de ardor.

PRINCIPALES USOS Y SUGERENCIAS

- Adecuado para toda la familia inclusive para personas con piel muy delicada y sensible.
- Ideal para personas con altos niveles de actividad que necesitan protección efectiva de acción prolongada.

DERMATOLÓGICAMENTE PROBADO - NO PROBADO SOBRE ANIMALES - SIN FTALATOS - SIN COLORANTES.

TIPS DE DEMOSTRACIÓN

- Circular el **Antitranspirante de Malva*** entre los asistentes al Encuentro de Bienestar para que puedan apreciar su suave y agradable aroma.
- Aplicar una pequeña cantidad de producto en el interior de la muñeca para que el cliente pueda apreciar su textura, suavidad en la aplicación y aroma.
- En un **EDB virtual** demuestra su uso sobre ti y busca transmitir cómo se siente describiendo su aroma, su textura, su color y las sensaciones que te provoca.



PREGUNTAS INTRODUCTIVAS

- ¿Les gustaría conocer un producto con ingredientes naturales que protege efectivamente contra la transpiración durante todo el día?
- ¿Sabían que a la planta de malva se le conocen propiedades desinflamatorias y calmantes?

MODO DE EMPLEO

- Aplicar una pequeña cantidad en las axilas y dejar secar.

Antitranspirante de Edelweiss

TRADICIÓN HERBAL



➤ **Flor de Edelweiss:** La flor de edelweiss es una flor delicada pero sorprendentemente resistente que soporta todo tipo de adversidades climáticas en las altas montañas de los Alpes Suizos. Esta flor, aparentemente frágil, sobrevive gracias a un increíble sistema de protección que ha desarrollado y perfeccionado naturalmente durante miles de años que le permite filtrar los rayos del sol, retener la humedad y luchar contra la acción de los oxidantes externos, logrando que su belleza se mantenga invulnerable por mucho más tiempo. Sus ingredientes activos logran extraerse cuidadosamente para actuar sobre la piel como si todavía estuvieran dentro de la flor.



*Consulta disponibilidad en tu país.

INGREDIENTES ACTIVOS PRINCIPALES

- Extracto de Edelweiss
- Frescolat

PRINCIPALES BENEFICIOS ATRIBUIDOS A LOS INGREDIENTES

Se los conoce por su capacidad para:

- Reducir la transpiración sin afectar el equilibrio natural de la piel.
- Brindar un efecto antitranspirante que previenen la proliferación de bacterias.
- Brindar protección efectiva durante todo el día.
- Cuidar la piel de influencias externas.
- Refrescar y desodorizar la piel brindando un suave y delicado aroma.
- No irritar ni reseca la piel debido a la ausencia de alcohol agregado, que habitualmente produce sensación de ardor.
- Refrescar a la piel brindándole comodidad durante largas jornadas.

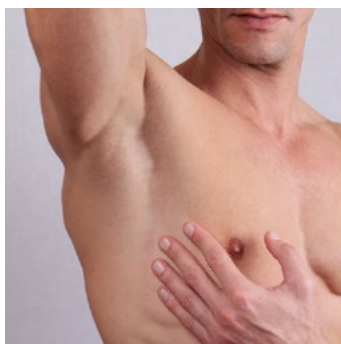
PRINCIPALES USOS Y SUGERENCIAS

- Ideal para quienes necesitan protección efectiva a lo largo del día.
- Recomendado para pieles sensibles y personas que realizan deportes.
- Ideal para hombres por su acción prolongada antibactericida.
- Refresca la piel brindándole una suave y agradable fragancia.
- Si bien lo sugerimos para hombres, su cautivante y agradable fragancia puede ser también elegida por mujeres.

DERMATOLÓGICAMENTE PROBADO - NO PROBADO SOBRE ANIMALES - SIN FTALATOS - SIN COLORANTES.

TIPS DE DEMOSTRACIÓN

- Circular el **Antitranspirante de Edelweiss*** entre los asistentes al Encuentro de Bienestar para que puedan apreciar su suave y agradable aroma.
- Aplicar una pequeña cantidad de producto en el interior de la muñeca para que el cliente pueda apreciar su textura, suavidad en la aplicación y aroma.
- En un **EDB virtual** demuestra su uso sobre ti y busca transmitir cómo se siente describiendo su aroma, su textura, su color y las sensaciones que te provoca.



PREGUNTAS INTRODUCTIVAS

- ¿Les gustaría conocer un producto con ingredientes naturales que protege efectivamente contra la transpiración durante todo el día?
- ¿Sabían que el hombre suele transpirar más y que su piel tiene un pH diferente al de la mujer? Por ello necesitan un desodorante de larga duración y con mayor acción bactericida.

MODO DE EMPLEO

- Aplicar una pequeña cantidad en las axilas y dejar secar.

Crema de Caléndula

TRADICIÓN HERBAL



➤ **Caléndula:** La Caléndula es una planta originaria del mediterráneo que posee la habilidad de calmar y reducir inflamación, estimulando la microcirculación de la piel. Particularmente efectiva para promover la cicatrización y la regeneración celular.



INGREDIENTE ACTIVO PRINCIPAL

- Extracto de Caléndula

INGREDIENTES SECUNDARIOS

- Vitamina E (Tocoferol)
- Alantoína
- Extracto de Malva
- Extracto de Equinácea
- Aceite de Soja
- Sales derivadas del Ácido Hialurónico

PRINCIPALES BENEFICIOS ATRIBUIDOS A LOS INGREDIENTES

Se los conoce por su capacidad para:

- Nutrir, dejando la piel suave y aterciopelada.
- Promover la renovación celular.
- Mejorar la apariencia de la piel en proceso de cicatrización.
- Reducir la apariencia de las estrías recientes.
- Reconfortar las incomodidades causadas por la piel enrojecida.
- Regenerar la piel agrietada de los pezones durante la lactancia.
- Ayudar a preparar los pezones para la lactancia.


PRINCIPALES USOS Y SUGERENCIAS

- Ideal para piel deshidratada y seca.
- Ideal para mejorar la apariencia de la piel con cicatrices.
- Ideal para ayudar a reducir las incomodidades que se producen en la piel luego de largos períodos de reposo en la cama.
- Ideal para mujeres que necesitan preparar su piel para el embarazo y los pezones para la lactancia.
- Ideal para sosegar la incomodidad causada por los pezones agrietados durante la lactancia, situación muy habitual en madres que amamantan.

DERMATOLÓGICAMENTE PROBADO - NO PROBADO SOBRE ANIMALES - SIN FTALATOS.

TIPS DE DEMOSTRACIÓN

- Ofrecer una pequeña cantidad de crema para que los asistentes puedan notar su atractiva textura emoliente y agradable aroma sobre sus manos.
- En un **EDB virtual** demuestra su uso sobre ti y busca transmitir cómo se siente describiendo su aroma, su textura, su color y las sensaciones que te provoca.



PREGUNTAS INTRODUCTIVAS

- ¿Ustedes sabían que la caléndula se utiliza tradicionalmente para preparar la piel para el embarazo y los pezones para la lactancia?
- ¿Conocen ustedes los maravillosos efectos de la planta de caléndula sobre la piel y las cicatrices?

MODO DE EMPLEO

- Aplicar tópicamente dos o tres veces por día con las manos limpias.
- Enjuagar la **Crema de Caléndula** antes de amamantar.

Crema de Lavanda

TRADICIÓN HERBAL



► **Lavanda:** Las propiedades terapéuticas de la planta de Lavanda se conocen desde hace más de 5000 años. Siempre fue considerada un excelente antiséptico, activador de la circulación, calmante del dolor y poderoso cicatrizante. Reduce inflamaciones, repele insectos, calma y relaja estados nerviosos, equilibra el estado de ánimo y se utiliza frecuentemente en casos de depresión.



► **Hamamelis:** El hamamelis era muy valorado en la medicina indígena nativa. Muchas tribus lo usaban para frotarlo sobre heridas, golpes, picaduras de insectos, articulaciones, músculos, y espaldas doloridas como desinflamatorio. Es muy conocido por sus propiedades astringentes, refrescantes y descongestivas, así como por su capacidad para inhibir la transpiración.



INGREDIENTES ACTIVOS PRINCIPALES

- Aceite Esencial de Lavanda
- Extracto de Hamamelis

INGREDIENTES SECUNDARIOS

- Gel de Aloe Vera
- Serina
- Glicerina
- Bisabolol (derivado de la manzanilla)
- Squalane

PRINCIPALES BENEFICIOS ATRIBUIDOS A LOS INGREDIENTES

Se los conoce por su capacidad para brindar diversos beneficios:

Beneficios Dermo-Cosméticos

- Cuida y mejora notablemente la apariencia de la piel.
- Reconforta quemaduras de la piel.
- Refresca y restaura.
- Ayuda a repeler insectos.
- Puede utilizarse en niños y adultos.

Beneficios Emocionales

- Relaja y afloja, mediante el masaje, las tensiones que se acumulan durante el día, mientras equilibra los sentidos y las emociones.
- Ayuda a recuperar un estado de ánimo positivo.

PRINCIPALES USOS Y SUGERENCIAS

- Sus beneficios emocionales y dermo-cosméticos aumentan cuando la crema se combina con unas gotas de **Aceite Esencial de Lavanda Just**.
- Esencial para tener siempre a mano ante cualquier eventualidad.
- Ideal cuando se produce una quemadura para reconfortar la piel inmediatamente.
- Ideal para reconfortar la piel en casos de exzemas, picaduras y alergias.
- Ideal luego de un baño de asiento para mejorar la incomodidad en la zona.
- Ideal para realizar un masaje relajante para aplacar estados nerviosos y de estrés.
- La **Crema de Lavanda** combina excelentemente con el **Aceite Esencial de Lavanda** y luego de un baño de inmersión con la **Esencia para Baño de Melisa**.

DERMATOLÓGICAMENTE PROBADO - NO PROBADO SOBRE ANIMALES - SIN PARABENOS - SIN FTALATOS.

TIPS DE DEMOSTRACIÓN

- Colocar una fina capa de **Crema de Lavanda** sobre la mano de algún asistente para demostrar su suave textura e inigualable aroma a lavanda.
- En un **EDB virtual** demuestra su uso sobre ti y busca transmitir cómo se siente describiendo su aroma, su textura, su color y las sensaciones que te provoca.



PREGUNTAS INTRODUCTIVAS

- ¿Quién no ha sufrido alguna quemadura mientras cocinaba y tuvieron que recurrir a lo primero que tenían a mano para calmar su dolor, (remedios caseros como manteca, aceite, hielo, frotar la quemadura contra el cuero cabelludo)? Todos sabemos que ninguno de estos métodos es completamente efectivo.
- ¿Alguien conoce la historia de cómo Jean Maurice Gattefose, padre de la aromaterapia y famoso perfumista francés, calmó el dolor de su mano cuando se quemó trabajando en su laboratorio? Colocándola en lo primero que encontró que resultó ser un recipiente con aceite esencial de lavanda.

MODO DE EMPLEO


- Aplicar una fina capa de **Crema de Lavanda** y masajear suavemente. Puede ser utilizada tanto en el rostro como en el cuerpo.
- En situaciones de mayor necesidad diluir unas gotas de **Aceite Esencial de Lavanda** en la **Crema de Lavanda** en una proporción de 3 a 5 gotas por cucharada de crema.

Lamelloderm · Crema con Cardiospermum y Regaliz

TRADICIÓN HERBAL



➤ **Cardiospermum:** También llamada "Planta de globos" o "Amor en una bocanada". Esta planta trepadora, originaria de Bermudas, Florida y Texas actualmente está muy extendida en India, Europa, África y Sudamérica. Posee propiedades altamente hidratantes y antiinflamatorias, combate la picazón y disminuye los eczemas. En los últimos años sus ingredientes activos se utilizan como tratamiento complementario para diversas condiciones de la piel que van desde alergias hasta psoriasis.



➤ **Regaliz:** Nativa de Asia occidental, actualmente se cultiva en España, Italia y el sur de Francia. Estimula el mecanismo de autoreparación de la piel, y por su contenido de licocalcona, reconforta la piel irritada y enrojecida. Sus propiedades suavizantes lo han convertido en un ingrediente popular en productos para la piel sensible y el cuidado del bebé.



INGREDIENTES ACTIVOS PRINCIPALES

- Extracto de Cardiospermum
- Extracto de Regaliz

INGREDIENTES SECUNDARIOS

- Extracto de Berberis
- Manteca de Karité
- Aceites naturales nutritivos varios: Argán, Jojoba, Comino negro (*Nigella sativa*)

PRINCIPALES BENEFICIOS ATRIBUIDOS A LOS INGREDIENTES

Se los conoce por su capacidad para **reconfortar** y **regenerar** las pieles secas, sensibles e hipersensibles de la siguiente manera:

- Integrados en una novedosa estructura lamelar compuesta por los lípidos e ingredientes naturales que imitan la estructura propia de la piel, brindan protección y permiten que Lamelloderm · Crema con Cardiospermum y Regaliz actúe mejorando la condición de las pieles secas, sensibles con tendencia a la irritación.
- Normaliza la hidratación de la piel para evitar la descamación y el daño de su capa hidrolipídica.
- Reconforta la picazón y tirantez de la piel.
- Protege y suaviza la capa externa de la piel alterada.


PRINCIPALES USOS Y SUGERENCIAS

- Ideal para personas de piel muy seca, con tendencia a la irritación o descamación.
- Ideal para personas con piel sensible.
- Ideal para mejorar la apariencia de pieles hipersensibles:
 - Para pieles irritadas luego de la depilación, exfoliación, microdermoabrasión, etc.
 - Para quienes sufren irritación post afeitada.
 - Para personas que sufren reacciones de contacto (reacción a ciertos metales, químicos, guantes de latex, etc.)
 - Para quienes tienen mayor susceptibilidad a las alergias.
- Ideal para quienes prefieren productos sin perfumes ni conservantes.
- Ideal para bebés y niños.
- A diferencia de otras cremas utilizadas en casos de pieles hipersensibles, no produce acostumbramiento y puede aplicarse tan seguido como se necesite.

*DERMATOLÓGICAMENTE PROBADO -
NO PROBADO SOBRE ANIMALES -
SIN FTALATOS - SIN PARABENOS -
SIN FRAGANCIA AGREGADA - SIN T.A.C.C.*

TIPS DE DEMOSTRACIÓN

- Haz notar su textura y que prácticamente no posee aroma.
- Al finalizar el EDB pídeles su testimonio.
 - ¿Cómo sienten sus codos ahora?
 - Compartan sus comentarios.
- Explícales que en sólo unos minutos podrán observar un cambio en aspecto y textura, pero que con el uso diario, la piel mejorará internamente, para terminar con la sensación de sequedad y tirantez.
- En un EDB virtual demuestra su uso sobre ti y busca transmitir cómo se siente describiendo su aroma, su textura, su color y las sensaciones que te provoca.



PREGUNTAS INTRODUCTIVAS

- ¿Les ha pasado, por uno u otro motivo, tener la piel sensibilizada y desear tener una "segunda piel"?
- ¿Alguien aquí tiene alguna zona de su piel muy seca o irritada? Codo por ejemplo.
- ¿Han notado que por razones emocionales (stress, problemas familiares, preocupaciones, etc.) su piel reacciona de un modo puntual en su cuerpo?
- Si tienen bebés y niños en la familia, saben perfectamente a qué me refiero cuando hablo de pieles muy sensibles.

MODO DE EMPLEO

- Aplicar una pequeña cantidad puntualmente o según necesidad, mediante un suave masaje.
- Puede aplicarse tan seguido como se necesite.
- Cuando la piel está seca, irritada y deslucida después de haber estado expuesta a agresiones del medio ambiente, verano, sol, mar y cloro, viento o frío lo ideal es llevarla a cero antes de empezar con un nuevo régimen de cuidados. Incorporar **Lamelloderm · Crema con Cardiospermum y Regaliz** a la rutina de cuidado diario para reparar la barrera protectora de la piel y recuperar su capacidad para recibir el tratamiento **Vital Just** de la mejor manera. Para reiniciar la piel utiliza:
 - **Desmaquillante Micelar Vital Just**
 - **Gel Limpiador Vital Just**
 - **Lamelloderm · Crema con Cardiospermum y Regaliz** (mañana y noche)Frecuencia: 1 semana de tratamiento de acuerdo a la necesidad.

TRADICIÓN HERBAL



► **Nopal:** Se cosecha manualmente, una tarea muy difícil por los pinches de su fruto. Luego de un proceso de separación de la cáscara, fruto y semillas, se obtiene el aceite de sus semillas por prensado en frío. Se necesitan al menos 100 kg de semillas de nopal para producir 100 ml de aceite de nopal. Solo así se explica lo costoso y exquisito de este magnífico ingrediente utilizado para promover la regeneración, calmar, suavizar y nutrir la piel.



► **Rosa Mosqueta:** Su aceite ha sido puesto a prueba con éxito en el cuidado de la piel y en el tratamiento de cicatrices y manchas de pigmentación. Rico en ácidos grasos que actúan como antioxidantes y protegen contra el envejecimiento de la piel. Gracias a su contenido de vitamina A, promueve la regeneración celular. Es de muy fácil absorción y ayuda a restablecer la capa lipídica de la piel.



INGREDIENTES ACTIVOS PRINCIPALES

- Aceite de Nopal
- Aceite de Rosa Mosqueta

INGREDIENTES SECUNDARIOS

- Aceite de Lino
- Aceite de Cártamo
- Aceite de Borraja
- Aceite de Espino Amarillo
- Aceite de Grosella
- Aceite de Almendra
- Aceite de Oliva
- Aceite de Girasol
- Extracto de Rosa Canina
- Extracto de Cardiospermum Halicacabum
- Extracto de Romero

PRINCIPALES BENEFICIOS ATRIBUIDOS A LOS INGREDIENTES

- **Care & Repair** es una exquisita combinación de 10 aceites naturales ricos en ácidos grasos omega-3, 6 y 9.
- Penetran profundamente para mejorar el estado de la piel y su flexibilidad.
- Reducen la apariencia de cicatrices y estrías.
- Ayudan a mantener la lubricación natural de las pieles exigidas.
- Su acción profunda y de fácil penetración fortalece, protege y cuida la piel sin dejar sensación oleosa.

PRINCIPALES USOS Y SUGERENCIAS

- Ideal para **prevenir la formación** y **mejorar el aspecto de las estrías** ya formadas.
 - Durante y después del embarazo sobre senos y abdomen.
 - Durante épocas de lactancia cuando las mamas pueden hasta duplicar su tamaño en una semana.
 - Por aumento de peso.
 - Por cambios hormonales.
 - Por desarrollo de musculatura en poco tiempo donde la piel es sometida a un estiramiento fuera de lo habitual.
- Para **mejorar la apariencia** y **acelerar la recuperación de todo tipo de cicatrices nuevas**, y de hasta dos años de antigüedad.
 - Lastimaduras
 - Acné
 - Picaduras
 - Quemaduras
 - Arañazos
 - Cirugías
- Para **reponer los aceites naturales** a la piel seca, escamada y agrietada:
 - Como complemento del ritual de rostro.
 - Como prebase de maquillaje (Ideal sobre párpados).
 - Para manos y pies agrietados. Luego de colocar **Pedicream** o la **Crema de Manzanilla para Manos**, sellar con **Care & Repair** en las zonas más secas.
 - Para hidratar las cutículas.
 - Para aplicar sobre tatuajes nuevos y ayudar a que se fijen.
 - Para colocar sobre paspaduras/rozaduras en la nariz cuando hay un resfrío.

DERMATOLÓGICAMENTE PROBADO- NO PROBADO SOBRE ANIMALES-SIN PARABENOS-SIN FTALATOS-SIN COLORANTES-SIN TACC

TIPS DE DEMOSTRACIÓN

- Circular el **Care & Repair Oil** entre los invitados para que coloquen 1-2 gotas sobre la punta de los dedos y puedan experimentar su sedosidad, rápida absorción y delicioso aroma.

Precauciones Específicas:

- No utilizar sobre heridas abiertas.
- No aplicar sobre eczemas, psoriasis.
- No aplicar en exceso para que la piel pueda absorber los aceites sin dejar sensación oleosa.
- Para niños mayores de 3 años.



PREGUNTAS INTRODUCTIVAS

- ¿Alguna vez repararon en que nuestra piel cuenta mucho de cómo hemos vivido? Cada marca cuenta una historia. *A modo de ejemplo puedes compartir la historia de alguna cicatriz que tú tengas e invitar a los invitados a que hagan lo mismo y continúen comentando:*
Si bien esas marcas son nuestros trofeos de guerra y de vida a veces nos gustaría disimularlas. Hoy les quiero hablar del **Care & Repair Oil**.

MODO DE EMPLEO

- Aplicar 2 veces por día.
- Cicatrices y Estrías:**
- 1-6 gotas de acuerdo al tamaño.
 - Bíceps, pectorales, glúteos: 3-6 gotas.
- Prevención de estrías:**
- Estómago (embarazo): 4-6 gotas según necesidad.
 - Muslos/caderas: 4-6 gotas según necesidad.
- Cuidado de la Piel:**
- Rostro, cuello y escote: Aplicar 3-5 gotas en cada zona.

Rendimiento:
700 gotas.

Crema San' Activ con Sales del Mar Muerto

TRADICIÓN HERBAL



► **Sales del Mar Muerto:** Las propiedades benéficas de las sales extraídas del Mar Muerto son bien conocidas desde tiempos remotos. Los egipcios fueron los primeros en descubrir sus beneficiosas propiedades para embalsamar a sus momias y para tratar problemas de la piel y dolores reumáticos. Las sales del Mar Muerto están cargadas de oligoelementos y minerales (Sodio, Potasio, Magnesio, Calcio y Bromuro) indispensables para un adecuado metabolismo corporal y cuidado de la piel. Las cualidades principales de las sales del Mar Muerto radican en que disminuyen la tensión acumulada por la inflamación de las articulaciones y a menudo se las utiliza como complemento de los tratamientos para la psoriasis ayudando a calmar la picazón y humectar la piel.



INGREDIENTE ACTIVO PRINCIPAL

- Sales del Mar Muerto

INGREDIENTES SECUNDARIOS

- Alantoína
- Aceite de Jojoba
- Ácido Bio-hialurónico
- Ácido Salicílico
- Extracto de Caléndula
- Extracto de Eufrasia
- Extracto de Germen de Trigo
- Lanolina
- Sustancias Hidratantes

PRINCIPALES BENEFICIOS ATRIBUIDOS A LOS INGREDIENTES

- Las sales del Mar Muerto son conocidas por sus efectos para mejorar las pieles enrojecidas y con descamaciones. **San' Activ** le devuelve el confort y la elasticidad a la piel.

PRINCIPALES USOS Y SUGERENCIAS

- El masaje con **Crema San' Activ** complementa la acción del baño, revitalizando, brindando elasticidad y ayudando a la movilidad del cuerpo.
- Ideal para brindar una sensación reconfortante en aquellas personas que tienen la piel muy desmejorada y deslucida por resecamiento severo o por efectos de la psoriasis.

DERMATOLÓGICAMENTE PROBADO - NO PROBADO SOBRE ANIMALES - SIN FTALATOS.

TIPS DE DEMOSTRACIÓN

- Colocar una pequeña cantidad en la mano de los invitados para demostrar su delicada textura y rápida absorción.
- En un **EDB virtual** demuestra su uso sobre ti y busca transmitir cómo se siente describiendo su aroma, su textura, su color y las sensaciones que te provoca.



PREGUNTAS INTRODUCTIVAS

- ¿Alguien de ustedes sabía que el gobierno de Israel ha promovido el establecimiento de spas de tratamiento en la costa del Mar Muerto para que las personas que sufren psoriasis y enfermedades reumáticas puedan acercarse hasta allí para realizarse tratamientos restauradores mediante baños y masajes con sus ricas sales?
- Alguien de ustedes tiene un familiar con piel extremadamente reseca producto de excemas, psoriasis o simplemente por falta de humectación?

MODO DE EMPLEO

- Aplicar y masajear suavemente hasta lograr su absorción y penetración completas.

Aceite Esencial de Tea Tree, Manuca y Rosalina

TRADICIÓN HERBAL



► **Tea Tree:** Desde los tiempos del Capitán Cook, quien utilizó preparados con esta maravillosa planta para curar a sus soldados durante sus viajes por Oceanía, el Tea Tree se ha empleado para abarcar una amplia gama de propósitos terapéuticos, como antiséptico y antiviral, como antiinflamatorio, para combatir hongos y acné, para curar heridas, como analgésico y como calmante de las terminaciones nerviosas.

El Tea Tree, a diferencia de otros remedios conocidos para combatir bacterias, posee la característica única de no dañar los tejidos que rodean las zonas afectadas. Existen más de 300 variedades de Tea Tree, y entre ellas, la melaleuca alternifolia es la más común para propósitos terapéuticos.



INGREDIENTES ACTIVOS PRINCIPALES

- Aceite Esencial de Tea Tree
- Aceite Esencial de Manuca
- Aceite Esencial de Rosalina

INGREDIENTE SECUNDARIO

- Aceite Esencial de Manzanilla

PRINCIPALES BENEFICIOS ATRIBUIDOS A LOS INGREDIENTES

Se los conoce por su capacidad para:

- Promover la renovación celular.
- Reconfortar la piel enrojecida a través de ricos ingredientes humectantes.
- Brindar un efecto suavizante y mejorar la elasticidad de la piel.
- Regenerar la piel dañada mejorando la apariencia de cicatrices.

PRINCIPALES USOS Y SUGERENCIAS

- Al **Aceite Esencial de Tea Tree, Manuca y Rosalina** puede utilizarse en niños y adultos por su delicado efecto sobre la piel, ya que no daña los tejidos y no arde.
- Por no ser irritante, puede ser aplicado puro sobre la piel.
- Puede utilizarse sobre la piel de los labios para reconfortar la molestia que causan las ampollas, muy frecuentes en algunas personas propensas.
- Un baño de asiento o un pediluvio/baño de pies con unas gotas de **Aceite Esencial de Tea Tree, Manuca y Rosalina** diluidas en el agua resultan sumamente reconfortantes y refrescantes.
- Ideal para realizar un baño de vapor en el rostro para purificar pieles con acné.
- Puede ser utilizado en combinación, y para reforzar, cualquier otro producto a base de **Tea Tree Just**.

DERMATOLÓGICAMENTE PROBADO - NO PROBADO SOBRE ANIMALES - SIN PARABENOS - SIN FTALATOS - SIN COLORANTES - SIN FRAGANCIA AGREGADA.

TIPS DE DEMOSTRACIÓN

- Si hubiera alguien con un tema relacionado a los beneficios del **Tea Tree**, colocar una gotita de aceite para demostrar su efecto reconfortante sobre la piel.
- En un **EDB virtual** demuestra su uso sobre ti y busca transmitir cómo se siente describiendo su aroma, su textura, su color y las sensaciones que te provoca.



PREGUNTAS INTRODUCTIVAS

- ¿Sabían ustedes que se dice que el Capitán Cook mantuvo a su tripulación a salvo y saludable durante sus expediciones gracias al **Aceite Esencial de Tea Tree, Manuca y Rosalina**?

MODO DE EMPLEO

- El **Aceite Esencial de Tea Tree, Manuca y Rosalina** puede aplicarse mediante compresas, diluido en agua para baños de asiento o vapor o directamente sobre la piel con un hisopo de algodón o la yema de los dedos limpios.
- Aplicar 1-2 gotas de **Aceite Esencial de Tea Tree, Manuca y Rosalina** en la zona y masajear suavemente.
- Aunque el **Aceite Esencial de Tea Tree, Manuca y Rosalina** puede combinarse con otros aceites, cremas o lociones para su mejor esparcimiento, no es necesario hacerlo, ya que a diferencia de otros aceites esenciales éste puede utilizarse en su forma más pura sin irritar.

Crema de Tea Tree, Manuca y Rosalina

TRADICIÓN HERBAL



► **Tea Tree:** Desde los tiempos del Capitán Cook, quien utilizó preparados con esta maravillosa planta para curar a sus soldados durante sus viajes por Oceanía, el Tea Tree se ha empleado para abarcar una amplia gama de propósitos terapéuticos, como antiséptico y antiviral, como antiinflamatorio, para combatir hongos y acné, para curar heridas, como analgésico y como calmante de las terminaciones nerviosas.

El Tea Tree, a diferencia de otros remedios conocidos para combatir bacterias, posee la característica única de no dañar los tejidos que rodean las zonas afectadas. Existen más de 300 variedades de Tea Tree, y entre ellas, la melaleuca alternifolia es la más común para propósitos terapéuticos.



INGREDIENTES ACTIVOS PRINCIPALES

- Aceite Esencial de Tea Tree
- Aceite Esencial de Manuca
- Aceite Esencial de Rosalina

INGREDIENTES SECUNDARIOS

- Aceite de Maíz
- Aceite de Manzanilla
- Aceite de Soja
- Extracto de Aquilea (Milenrama)
- Extracto de Malvavisco
- Extracto de Hipérico
- Extracto de Salvia
- Cera Alba
- Alantoína
- Glicerina
- Vitamina F

PRINCIPALES BENEFICIOS ATRIBUIDOS A LOS INGREDIENTES

Se los conoce por su capacidad para:

- Promover la renovación celular.
- Reconfortar la piel enrojecida a través de ricos ingredientes humectantes.
- Brindar un efecto suavizante y mejorar la elasticidad de la piel.
- Regenerar la piel dañada mejorando la apariencia de cicatrices.

PRINCIPALES USOS Y SUGERENCIAS

- Es la crema ideal para piel sensible y con impurezas.
- Es el perfecto complemento del **Aceite Esencial de Tea Tree, Manuca y Rosalina**.
- No produce ardor ni irritación al aplicarse sobre una zona enrojecida y delicada.
- Ideal para colocar luego del baño de asiento.
- Ideal para reconfortar la piel con tirantez, picazón e irritación por la presencia de hongos, herpes, lastimaduras de todo tipo.

DERMATOLÓGICAMENTE PROBADO - NO PROBADO SOBRE ANIMALES - SIN PARABENOS - SIN FTALATOS.

TIPS DE DEMOSTRACIÓN

- Ofrecer la crema entre los asistentes para que puedan experimentar y sentir su característico aroma. Explicar que el **Tea Tree** no irrita y no hace arder aún en situaciones donde la piel esté delicada o dañada.
- En un **EDB virtual** demuestra su uso sobre ti y busca transmitir cómo se siente describiendo su aroma, su textura, su color y las sensaciones que te provoca.



PREGUNTAS INTRODUCTIVAS

- ¿Sabían ustedes que antes que se descubriera la penicilina se utilizaba la planta de Tea Tree para combatir muchos problemas y enfermedades?

MODO DE EMPLEO

- Aplicar una fina capa y masajear suavemente.
- Aplicar varias veces al día.

Insect Spray Repelente de Insectos



INGREDIENTES ACTIVOS PRINCIPALES

- Aceite Esencial de Eucalipto
- Aceite Esencial de Neroli
- Aceite Esencial de Palmarosa
- Aceite Esencial de Ylang-Ylang



*Consulta disponibilidad en tu país.

PRINCIPALES BENEFICIOS ATRIBUIDOS A LOS INGREDIENTES

- La nueva fórmula de larga duración de Insect Spray*, contiene repelentes naturales como ylang ylang, neroli, palmarosa y eucalipto + IR3535 al 20%.
- Protección efectiva contra mosquitos transmisores de dengue, moscas y garrapatas.
- Ahora, hasta 8 horas de protección contra mosquitos y 12 horas contra garrapatas.
- Seguro para niños a partir de los 12 meses y adultos.
- Apto para pieles sensibles.
- Posee un suave aroma y brinda una agradable sensación al contacto con la piel.
- Amigable con las mascotas y el medio ambiente.
- ¡Para disfrutar de la vida al aire libre sin preocupaciones!

PRINCIPALES USOS Y SUGERENCIAS

- Durante temporadas de verano o de lluvias cuando los mosquitos suelen reproducirse en mayor volumen.
- En regiones con climas tropicales y húmedos.
- Para quienes viven o visitan zonas con abundante vegetación, donde los insectos pueden representar un riesgo para la salud debido a la transmisión de enfermedades infecciosas.
- Para personas que disfrutan de la vida al aire libre.
- Para personas que practican actividades al aire libre: deporte, jardinería, trabajo, etc.
- Para personas con piel sensible, en especial los que tienen hipersensibilidad ante las picaduras de insectos.
- Para niños a partir de 12 meses de edad y adultos.
- Para tener en el auto, la mochila, en las galerías de los jardines, en la mesa de luz, etc.

NO CONTIENE PARABENOS - NO CONTIENE TACC - NO CONTIENE COLORANTES - NO ESTÁ TESTEADO EN ANIMALES - PROBADO DERMATOLÓGICAMENTE.

TIPS DE DEMOSTRACIÓN

- Vaporizar una pequeña cantidad de **Insect Spray*** sobre un pañuelo de papel o la piel de los invitados para que sientan el aroma suave y herbal y la agradable sensación sobre la piel, verificando que el producto no es pegajoso.
- En un **EDB virtual** demuestra su uso sobre ti y busca transmitir cómo se siente describiendo su aroma, su textura, su color y las sensaciones que te provoca.

MODO DE EMPLEO

- Aplicar directamente sobre la piel, evitando el área de los ojos y la boca.
- De ser necesario, distribuir con la mano sobre la piel y el rostro evitando la zona de los ojos.
- Puede aplicarse en niños a partir de los 12 meses de edad, bajo supervisión adulta.
- En niños entre 12 y 24 meses de edad, se recomienda aplicarlo 1 sola vez al día.
- A partir de los 24 meses, se puede reforzar la aplicación cada 8 horas.
- Para combinar su uso con protector solar: aplicar primero el protector, esperar al menos 20 minutos, y luego aplicar el **Insect Spray***.
- Lavar las manos luego de aplicar y para manipular alimentos.



PREGUNTAS INTRODUCTIVAS

- ¿Sabían que el mosquito es el que más muertes provoca por año, seguido por los humanos y luego las serpientes dentro del reino animal?
- ¿Sabían que los mosquitos son responsables de la transmisión de enfermedades como el dengue, la fiebre amarilla y la malaria?
- ¿Les gustaría poder disfrutar de la naturaleza con un repelente eficaz a base de aceites esenciales naturales y de barrera contra mosquitos, moscas y garrapatas?
- ¿Les gustaría conocer un repelente eficaz contra mosquitos, moscas y garrapatas que pueda ser utilizado incluso por niños a partir del año?

De-Tox Gel Exfoliante

TRADICIÓN HERBAL



► **Sales del Mar Muerto:** Las propiedades benéficas de las sales extraídas del Mar Muerto son reconocidas desde tiempos remotos. Los egipcios fueron los primeros en descubrir sus beneficios para embalsamar a sus momias y para tratar problemas de la piel.

Están cargadas de oligoelementos y minerales (Sodio, Potasio, Magnesio, Calcio y Bromuro) indispensables para un adecuado metabolismo corporal y cuidado de la piel. Ayudan a calmar la picazón, regenerar y humectar la piel otorgándole flexibilidad.



► **Espirulina:** Muy reconocida por su capacidad para combatir radicales libres y por su efecto anti-edad. Se obtiene del alga verde seca, mediante tecnología de micronización.

El alga verde contiene más de 50 nutrientes: 12 vitaminas, más de 13 minerales y una elevada cantidad de ácidos grasos esenciales.



INGREDIENTES ACTIVOS PRINCIPALES

- Sales del Mar Muerto
- Espirulina

INGREDIENTES SECUNDARIOS

- Extracto de Cola de Caballo
- Albaricoque
- Aceite de Canola
- Aceite de Coco
- Aceite de Aguacate
- Aceite de Girasol
- Aceite de Naranja
- Aceite de Mandarina
- Aceite de Enebro
- Aceite de Jengibre
- Vitamina E

PRINCIPALES BENEFICIOS ATRIBUIDOS A LOS INGREDIENTES

- Acción détox y renovadora de la piel.
- Regulador del pH de la piel.
- Soporte de la función metabólica de la piel.
- Estimulante de la microcirculación cutánea.
- Cuidado intensivo y de larga duración gracias a sus aceites nutritivos.
- Estimulante de los sentidos a través de aceites esenciales reconfortantes.

PRINCIPALES USOS Y SUGERENCIAS

- Ideal para:
 - Renovar la piel instantáneamente y devolverle la apariencia fresca y saludable cuando se ve opaca y deslucida.
 - Ayudar a restaurar la barrera protectora de la piel y a deshacerse de las toxinas que se acumulan sobre ella (En su función reguladora del pH, cuando el exfoliante **De-Tox** entra en contacto con el agua, se transforma en una formulación levemente alcalina que reacciona con la piel para neutralizar los desechos ácidos que se acumulan sobre ella).
 - Piel con celulitis, flaccidez y estrías.
 - Preparar la piel para una mejor absorción de los ingredientes activos de la **Línea Modeladora Shaping & Lifting Fluid***.
 - Aplicar en todo el cuerpo (exceptuando en el rostro donde la piel es más delicada).
 - Complementar el cuidado de las manos junto a la **Crema de Manzanilla para Manos**.
 - Antes del baño/ducha con la **Espuma de Baño con Algas Marinas y Té Verde*** que también contribuye al efecto purificante y revitalizante.
 - Incorporar en la rutina semanal del cuidado de la piel.

DERMATOLÓGICAMENTE PROBADO - NO PROBADO SOBRE ANIMALES - SIN PARABENOS - SIN COLORANTES - SIN T.A.C.C.

TIPS DE DEMOSTRACIÓN

- Colocar una pequeña cantidad de **De-Tox Gel** sobre la mano seca de un voluntario/a. Sugerirle que realice pequeños masajes circulares y enjuagar.
- Hacerle notar el delicioso aroma y la sensación de suavidad y humectación de su piel. Pedirle que comparta su testimonio.
- En un **EDB virtual** demuestra su uso sobre ti y busca transmitir cómo se siente describiendo su aroma, su textura, su color y las sensaciones que te provoca.



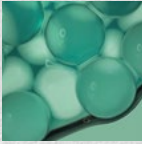
PREGUNTAS INTRODUCTIVAS

- Tu piel es uno de los órganos que ayudan a eliminar las toxinas de tu cuerpo. ¿Sabías que cuando no puede hacerlo, su pH pierde el equilibrio, tan importante para su salud? Hoy quisiera hablarte del **De-Tox Gel** y sus propiedades reguladoras del pH.

MODO DE EMPLEO


- Aplicar una o dos veces por semana con pequeños movimientos circulares masajeando la piel. Enjuagar.
 - Para una exfoliación suave aplicar sobre la piel húmeda.
 - Para una exfoliación profunda (ideal para rodillas y codos) aplicar directamente en la piel seca.

TRADICIÓN HERBAL



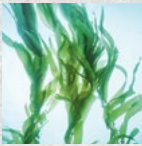
► **Shaping complex:**
Creado por los maestros galénicos en los laboratorios de Just, viaja

a través de la piel mediante su avanzada tecnología de liposomas transportadoras de agua termal suiza, espirulina y algas rojas ayudando a fortalecer la estructura de los tejidos, eliminar toxinas y estimular el metabolismo celular.



► **Agua Termal Suiza:** Brota del suelo de Zurzach a una profundidad de 49,6 metros. Rica en sodio,

calcio, potasio y selenio. Hidrata, calma y nutre.



► **Espirulina:**
Muy reconocida por su capacidad para combatir radicales libres y por su efecto anti-

edad. Se obtiene del alga verde seca, mediante tecnología de micronización.

El alga verde contiene más de 50 nutrientes: 12 vitaminas, más de 13 minerales y una elevada cantidad de ácidos grasos esenciales.



► **Alga Roja:**
Una especie rara y en peligro de extinción, se cultiva de manera sustentable en

foto-biorreactores que replican condiciones similares a su hábitat natural. Estimula la producción de colágeno y ayuda a disminuir los depósitos de grasa.



*Consulta disponibilidad en tu país.



INGREDIENTES ACTIVOS PRINCIPALES

- Agua Termal Suiza
- Espirulina
- Extracto de Alga Roja

INGREDIENTES SECUNDARIOS

- Cafeína
- Aceite de Oliva
- Coco
- Glicerina
- Ácido Salicílico
- Vitamina E (Tocopherol)

PRINCIPALES BENEFICIOS ATRIBUIDOS A LOS INGREDIENTES

- Acción modeladora y anticelulitis.
- Estimulante de la producción de colágeno.
- Fortalecedor del tejido conectivo, ayuda a disminuir los depósitos de grasa y la retención de líquidos.
- Acción anti-age: Ayuda a combatir los radicales libres que envejecen prematuramente la piel.
- Cuidado: humecta, tonifica y suaviza la piel.

PRINCIPALES USOS Y SUGERENCIAS

- Ideal para:
 - Mejorar la textura y aspecto de la piel de las piernas, glúteos y brazos.
 - Fortalecer la estructura de la piel para que luzca más lisa y modelada.
 - Estimular el metabolismo celular y la quema de grasas.
 - Utilizar en combinación con el exfoliante De-Tox Gel y con la Espuma de Baño de Algas Marinas y Té Verde*, ambos de acción desintoxicante y purificantes de la piel.
 - Combinar con Care & Repair Oil para regenerar y mejorar la apariencia de estrías.
- Si se utiliza en forma constante y sostenida se verán resultados visibles y duraderos en 8 semanas. En un estudio clínico independiente realizado en voluntarias se pudo observar una:
 - Reducción del ancho de las caderas de hasta 3,6 cm.
 - Reducción del ancho de la cintura de hasta 3 cm.
- La aplicación mediante el masaje mejora sensiblemente los resultados.

DERMATOLÓGICAMENTE PROBADO - NO PROBADO SOBRE ANIMALES - SIN PARABENOS - SIN T.A.C.C.

TIPS DE DEMOSTRACIÓN

- Colocar una pequeña cantidad en la mano de un voluntario/a para demostrar su delicada textura, rápida absorción y delicioso aroma.
- En un EDB virtual demuestra su uso sobre ti y busca transmitir cómo se siente describiendo su aroma, su textura, su color y las sensaciones que te provoca.



PREGUNTAS INTRODUCTIVAS

- El 90% de las mujeres tiene celulitis. No hay nada de malo en tenerla, pero tampoco hay nada de malo en querer deshacerse de ella. ¿Ustedes cómo se sienten respecto a la celulitis?

MODO DE EMPLEO

- Aplicar por la mañana y por la noche en los brazos, piernas y glúteos mediante masajes circulares y ascendentes comenzando desde los tobillos hasta la cintura. Su absorción inmediata permite vestirse luego de la aplicación.


TRADICIÓN HERBAL



> Lifting booster:

Compuesto patentado que actúa en todas las capas de la piel para


“revolumizar” y fortalecer el tejido conectivo.



> Agua Termal Suiza:

Brota del suelo de Zurzach a una profundidad de 49,6 metros. Rica en sodio,

calcio, potasio y selenio. Hidrata, calma y nutre.



> Espirulina:

Muy reconocida por su capacidad para combatir radicales libres y por su efecto

anti-edad. Se obtiene del alga verde seca, mediante tecnología de micronización.

El alga verde contiene más de 50 nutrientes: 12 vitaminas, más de 13 minerales y una elevada cantidad de ácidos grasos esenciales.



> Alga Alaria:

Con una longitud que puede alcanzar hasta 2 metros, vive bajo las condiciones

extremas de aguas turbulentas y transparentes.

Su acción sobre la piel ayuda a revertir el deterioro celular que produce su envejecimiento, activa el metabolismo y aumenta su elasticidad y firmeza.



*Consulta disponibilidad en tu país.



INGREDIENTES ACTIVOS PRINCIPALES

- > “Lifting Booster”
- > Agua Termal Suiza
- > Espirulina
- > Extracto de Alga Alaria

INGREDIENTES SECUNDARIOS

- > Aceite de Rosa Mosqueta
- > Manteca de Karité
- > Aceite de Aguacate
- > Glicerina
- > Vitamina B5 (Panthenol)
- > Arginina
- > Vitamina E (Tocopherol)

PRINCIPALES BENEFICIOS ATRIBUIDOS A LOS INGREDIENTES

- > Tonifica y fortalece el tejido conectivo que le da estructura a la piel.
- > Redensifica el tejido, devolviendo volumen y contorno definido al busto.
- > Estimula los mecanismos de desintoxicación celular.
- > Brinda acción antioxidante.
- > Estimula la producción de colágeno y elastina.

PRINCIPALES USOS Y SUGERENCIAS

- Ideal para:
 - Aplicar en busto, cuello, escote y brazos.
 - Mejorar la firmeza cuando se han atravesado cambios bruscos en el tamaño del busto por fluctuaciones de peso o lactancia.
 - Acompañar durante cambios hormonales post embarazo o durante la menopausia.
 - Quienes han notado una pérdida de firmeza debido al natural paso del tiempo.
 - Utilizar en combinación con el exfoliante De-Tox Gel y con la Espuma de Baño de Algas Marinas y Té Verde*, ambos de acción desintoxicante y purificantes de la piel.
 - Combinar con Care & Repair Oil para ayudar a regenerar y mejorar la apariencia de las estrías que muchas veces suelen aparecer en el busto y en los brazos.
- Si se utiliza en forma constante y sostenida se verán resultados visibles y duraderos en 8 semanas. En el estudio clínico independiente realizado en voluntarias se pudo observar un:
 - Efecto lifting en el busto de hasta 0,74 cm.
 - Aumento de la elasticidad de la piel + 6,1%
 - Aumento de la tonicidad de la piel + 16,5%

DERMATOLÓGICAMENTE PROBADO - NO PROBADO SOBRE ANIMALES - SIN PARABENOS - SIN COLORANTES - SIN T.A.C.C.

TIPS DE DEMOSTRACIÓN

- Colocar una pequeña cantidad en la mano de un voluntario/a para demostrar su delicioso aroma, delicada textura y rápida absorción.
- En un EDB virtual demuestra su uso sobre ti y busca transmitir cómo se siente describiendo su aroma, su textura, su color y las sensaciones que te provoca.



PREGUNTAS INTRODUCTIVAS

- ¿Notaron que con el tiempo la piel del pecho y el escote es la primera en perder tonicidad y firmeza?

MODO DE EMPLEO

- Aplicar por la mañana y por la noche con movimientos amplios que van desde la base del busto hacia el cuello y mentón pasando por el escote y la parte interior de los brazos. Su absorción inmediata permite vestirse luego de la aplicación.

Espuma de Baño con Algas Marinas y Té Verde

TRADICIÓN HERBAL



➤ **Algas Marinas:** Se las conoce por su acción vigorizante, su capacidad de eliminar

impurezas y mejorar la apariencia de la piel. Con alto contenido de yodo, se ha demostrado que las algas logran equilibrar el pH de la piel y le confieren firmeza y tonicidad.



➤ **Té Verde:** Durante casi 5000 años ha sido conocido como una de las principales plantas

medicinales. Nativa de China e India, en la actualidad está distribuida en muchas regiones tropicales y subtropicales alrededor del mundo. Al contener Vitaminas C y E, posee gran poder antioxidante y humectante. También posee isoflavonas y catequinas que ayudan a eliminar las impurezas y a retardar el envejecimiento prematuro de la piel.



➤ **Sales del Mar Muerto:** Las propiedades benéficas de las sales extraídas del Mar Muerto son bien

conocidas desde tiempos remotos. Los egipcios fueron los primeros en descubrir sus beneficios para embalsamar a sus momias y para tratar problemas de la piel. Están cargadas de oligoelementos y minerales (sodio, potasio, magnesio, calcio y bromuro) indispensables para un adecuado metabolismo corporal y cuidado de la piel. A menudo se las utiliza como complemento de los tratamientos para la psoriasis ayudando a calmar la picazón, regenerar y humectar la piel otorgándole flexibilidad.



*Consulta disponibilidad en tu país.



INGREDIENTES ACTIVOS PRINCIPALES

- Extracto de Algas Marinas
- Extracto de Té Verde
- Sales del Mar Muerto

INGREDIENTES SECUNDARIOS

- Vitamina A
- Vitamina E (Tocoferol)
- Vitamina B5 (Pantenol)

PRINCIPALES BENEFICIOS ATRIBUIDOS A LOS INGREDIENTES

Se los conoce por su capacidad para:

- Promover el proceso de desintoxicación y purificación de la piel.
- Estimular la microcirculación de la piel.
- Tonificar la piel mejorando su apariencia y flexibilidad.
- Prevenir el envejecimiento prematuro de la piel y protegerla de los dañinos factores externos.
- Brindar un bienestar general, renovando el estado de ánimo y ayudando a relajar el cuerpo y la mente.

PRINCIPALES USOS Y SUGERENCIAS

- Ideal para personas con la piel floja que ha perdido la tonicidad.
- Para quienes necesiten renovar la vitalidad de su piel opaca y deslucida.
- Ideal para incorporar un momento de relajación y disfrute en la rutina diaria.
- Recomendado para complementar tratamientos contra la celulitis.
- Ideal para utilizarse en combinación con la **Línea Modeladora Shaping & Lifting Fluid***.

DERMATOLÓGICAMENTE PROBADO - NO PROBADO SOBRE ANIMALES - SIN FTALATOS - SIN T.A.C.C. - SIN ACEITES MINERALES - SIN PARABENOS - SIN LESS/SLES - FÓRMULA BIODEGRADABLE.

TIPS DE DEMOSTRACIÓN

- Recordar a los invitados que las **Espumas de Baño Just** higienizan delicadamente la piel gracias a sus suaves tensoactivos a base de coco.
- Explicar que se formará espuma a medida que el agua del grifo caiga sobre la espuma de baño.
- Disolver unas pocas gotas de la espuma de baño en agua tibia para que los invitados puedan sentir su delicioso aroma.
- Colocar una gota de la **Espuma de Baño** en la piel de los invitados para que sientan la textura sedosa del producto.
- En un **EDB virtual** demuestra su uso sobre ti y busca transmitir cómo se siente describiendo su aroma, su textura, su color y las sensaciones que te provoca.

Precauciones Específicas:

- Se recomienda evitar formulaciones con vitamina A (o derivados como el Retinyl Palmitate) durante el embarazo.



PREGUNTAS INTRODUCTIVAS

- Imaginen poder sumergirse en un oasis marino que les permita olvidar todas sus preocupaciones en solo 20 minutos.
- ¿Les gustaría combinar el disfrute de un baño de inmersión con un el poder desintoxicante de las algas marinas?
- ¿Sabían que ahora pueden complementar la **Línea Modeladora Shaping & Lifting Fluid*** con un baño que actúa sobre la superficie de la piel mejorando su textura y apariencia?
- ¿Les gustaría conocer el complemento perfecto para la **Línea Modeladora Shaping & Lifting Fluid***?

MODO DE EMPLEO

- Colocar 1-2 cucharadas de la **Espuma de Baño Just** en una bañera con agua caliente (entre 33-37°C / 90-100°F). Revolver y sumergirse durante 20 minutos.
- Para pediluvios, colocar 1 cucharada.
- En la ducha, agregar 1 cucharada en el piso, colocando un tapón. También se puede colocar una pequeña cantidad sobre la esponja y masajear el cuerpo bajo la ducha.

Baby & Kids · Shampoo y Baño Cremoso

TRADICIÓN HERBAL



Nutritivos aceites, extractos naturales y vitaminas forman una maravillosa sinergia de cuidado y protección con propiedades calmantes, reconfortantes y suavizantes para la delicada piel de los bebés y los niños.



INGREDIENTES ACTIVOS PRINCIPALES

- Pensamiento Silvestre
- Onagra

INGREDIENTES SECUNDARIOS

- Avena
- Amapola Blanca
- Espino Amarillo
- Aceite de Almendras Dulces
- Aceite de Oliva
- Aceite de Girasol
- Vitamina E (Tocoferol)
- Musgo Irlandés
- Tensioactivos derivados del Coco

PRINCIPALES BENEFICIOS ATRIBUIDOS A LOS INGREDIENTES

Se los conoce por su capacidad para:

- Ofrecer una acción 2 en 1, que limpia la piel y el cabello, suave pero delicadamente, gracias a sus tensioactivos derivados del coco.
- Proteger el manto hidrolipídico de la piel y cuero cabelludo de bebés y niños, gracias a su alto contenido de aceites nutritivos.
- Humectar y suavizar.
- Dejar el cabello suave y desenredado.
- No hacer arder los ojos.

PRINCIPALES USOS Y SUGERENCIAS

Ideal para:

- Bebes y niños, incluso recién nacidos.
- La higiene de la piel y el cabello.
- Niños con todo tipo de piel, incluso sensible y seca.
- Transformar la hora del baño en un momento divertido, de conexión y sin preocupaciones ya que no hace arder los ojos.
- Ideal para baños relajantes antes de dormir.
- Utilizar en la tina y en la ducha.
- Padres que le dan importancia a la naturalidad y calidad de los productos que van sobre la piel de sus hijos.
- Quienes valoran el poder de los ingredientes naturales para el cuidado de la piel.
- Productos asociados: Te recomendamos aplicar la **Crema Dermoprotectora Baby & Kids** para hidratar en profundidad y mantener la piel de tu bebé suave, flexible y saludable. Además posee un "efecto lotus", repeliendo la humedad y protegiendo la piel contra rozaduras, especialmente en la zona del pañal.

DERMATOLÓGICAMENTE PROBADO - DESARROLLADO BAJO CONTROL PEDIÁTRICO - LIBRE DE LÁGRIMAS - APROBADO POR OFTALMÓLOGOS - SIN PARABENOS - APTO RECIÉN NACIDOS.

TIPS DE DEMOSTRACIÓN

- Coloca una pequeña cantidad en un recipiente con agua caliente para formar una espuma liviana y que los vapores aromáticos inunden el ambiente.
- Pásalo entre los invitados para que puedan sentir su aroma.
- Demuéstrales la textura cremosa del **Shampoo y Baño Cremoso** entre tus dedos.



PREGUNTAS INTRODUCTIVAS

- ¿Sabían que el momento del baño es ideal para calmar y bajar revoluciones de bebés y niños al final del día para que puedan dormir mejor y más relajados?
- ¿Les preocupa que el shampoo y el jabón que utilizan con sus hijos les haga arder los ojos?
- ¿El producto que usan para la higiene de sus hijos tiende a resecales la piel?

MODO DE EMPLEO

- Utilizar en el baño o en la ducha.
- Aplicar una pequeña cantidad en la tina, en la mano o la esponja para lavar el cuerpo y el cabello.
- Enjuagar con abundante agua.
- Por su tapa fliptop es ideal para abrir con una sola mano mientras se manipula al bebé.

Baby & Kids · Crema Dermoprotectora

TRADICIÓN HERBAL



Nutritivos aceites, extractos naturales y vitaminas forman una maravillosa sinergia de cuidado y protección con propiedades calmantes, reconfortantes y suavizantes para la delicada piel de los bebés y los niños.



INGREDIENTES ACTIVOS PRINCIPALES

- Pensamiento Silvestre
- Onagra

INGREDIENTES SECUNDARIOS

- Avena
- Aceite de Oliva
- Amapola Blanca
- Aceite de Girasol
- Espino Amarillo
- Aceite de Canola
- Aceite de Almendras Dulces
- Vitamina E (Tocoferol)
- Vitamina B5 (Pantenol)

PRINCIPALES BENEFICIOS ATRIBUIDOS A LOS INGREDIENTES

Se los conoce por su capacidad para:

- Proteger, regenerar y reparar la barrera protectora, previniendo y reconfortando la piel seca e irritada.
- Hidratar en profundidad y mantener la piel suave, flexible y saludable.
- Repeler la humedad con su efecto "lotus", protegiendo la piel contra rozaduras, especialmente en la zona del pañal.

PRINCIPALES USOS Y SUGERENCIAS

Ideal para:

- Uso diario en bebés y niños, incluso recién nacidos.
- Aplicar sobre piel seca, agrietada o irritada de cualquier parte del cuerpo, en especial la zona del pañal.
- Aplicar después del baño aprovechando el momento para realizar un suave masaje relajante y de conexión amorosa.
- Prevenir y reducir el enrojecimiento y la descamación.
- Aplicar en cada cambio de pañal para proteger la piel de rozaduras e irritaciones. Su textura suave y fácil de aplicar se desliza fácilmente sobre la piel, brindando confort incluso sobre zonas irritadas.
- Para proteger el rostro y las manos del bebé y los niños del frío y del viento.
- Para proteger la piel alrededor de la boca durante la dentición, cuando el bebé babea abundantemente.
- Padres que le dan importancia a la naturalidad y calidad de los productos que van sobre la piel de sus hijos.
- Quienes valoran el poder de los ingredientes naturales para el cuidado de la piel.

*DESARROLLADO BAJO CONTROL PEDIÁTRICO -
DERMATOLÓGICAMENTE PROBADO - SIN PARABENOS -
SIN FRAGANCIA - SIN COLORANTES -
APTO RECIÉN NACIDOS.*

TIPS DE DEMOSTRACIÓN

- Aplicar una pequeña cantidad en el dorso de la mano de los invitados para que puedan esparcirla y apreciar la crema.
- Elegir un voluntario para demostrar el "efecto lotus" haciendo correr agua sobre la mano tratada para apreciar cómo resbala.



PREGUNTAS INTRODUCTIVAS

- ¿Sabían que hasta los 2 años, la piel de los bebés y niños es idéntica en estructura a la de la piel adulta pero 5 veces más fina?
- ¿El frío, el viento y la transpiración afectan la piel sus hijos?
- ¿Cómo protegen la piel de sus bebés de la humedad y el roce del pañal?

MODO DE EMPLEO

- Aplicar esparciendo y masajeando suavemente en todo el cuerpo, especialmente en los pliegues y, con cada cambio, colocar una buena cantidad en la zona del pañal.
 - Envase práctico con tapa "fliptop" para abrir con una sola mano mientras se manipula al bebé.
 - La puntas redondeadas del envase fueron desarrolladas especialmente para cuidar al bebé de no lastimarse.

Shampoo de Tea Tree, Manuca y Rosalina

TRADICIÓN HERBAL



► **Tea Tree:** Desde los tiempos del Capitán Cook, quien utilizó preparados con esta maravillosa planta para curar a sus soldados durante sus viajes por Oceanía, el Tea Tree se ha empleado para abarcar una amplia gama de propósitos terapéuticos, como antiséptico y antiviral, como antiinflamatorio, para combatir hongos y acné, para curar heridas, como analgésico y como calmante de las terminaciones nerviosas. El Tea Tree, a diferencia de otros remedios conocidos para combatir bacterias, posee la característica única de no dañar los tejidos que rodean las zonas afectadas. Existen más de 300 variedades de Tea Tree, y entre ellas, la melaleuca alternifolia es la más común para propósitos terapéuticos.



INGREDIENTES ACTIVOS PRINCIPALES

- Aceite Esencial de Tea Tree
- Aceite Esencial de Manuca
- Aceite Esencial de Rosalina

INGREDIENTES SECUNDARIOS

- Aceite de Coco
- Vitamina B5 (Pantenol)

PRINCIPALES BENEFICIOS ATRIBUIDOS A LOS INGREDIENTES

Se los conoce por su capacidad para:

- Ayudar a regular la oleosidad del cuero cabelludo irritado, con acné y caspa.
- Reconfortar el cuero cabelludo con picazón.
- Cuidar y humectar el cuero cabelludo.
- Combatir las descamaciones del cuero cabelludo.
- Dejar el cabello suave y sedoso.

PRINCIPALES USOS Y SUGERENCIAS

- El Shampoo de Tea Tree, Manuca y Rosalina es ideal para cabellos grasos.
- Ideal para uso diario.
- Ayuda a combatir la descamación y picazón del cuero cabelludo.
- Los beneficios que aportan los aceites de Tea Tree y Manuca se ven fortalecidos gracias a la incorporación de Rosalina en su fórmula. Como resultado, se obtiene un shampoo que nutre y realza la apariencia del cabello, cuidando y reconfortando, al mismo tiempo, el cuero cabelludo enrojecido.

DERMATOLÓGICAMENTE PROBADO - NO PROBADO SOBRE ANIMALES - SIN FTALATOS - SIN PARABENOS.

TIPS DE DEMOSTRACIÓN

- En lugar de demostrar este producto, se puede ejemplificar con testimonios de personas que ya lo han usado con éxito. Ofrecer también a los invitados que huelan el particular aroma del Tea Tree.
- En un EDB virtual demuestra su uso sobre ti y busca transmitir cómo se siente describiendo su aroma, su textura, su color y las sensaciones que te provoca.



PREGUNTAS INTRODUCTIVAS

- ¿Alguien de ustedes sufre de caspa?
- ¿Alguien de ustedes tiene el cuero cabelludo irritado, con acné y descamaciones?

MODO DE EMPLEO

- Aplicar una pequeña cantidad de Shampoo de Tea Tree, Manuca y Rosalina sobre el cabello mojado y masajear suavemente durante unos minutos, dejar actuar y luego enjuagar bien.
- Evitar el contacto con los ojos.
- Puede colocarse unas gotas de Aceite Esencial de Tea Tree, Manuca y Rosalina dentro del shampoo para reforzar su efecto en caso de necesidad puntual.
- Como bálsamo desenredante y reparador, utilizar la Máscara Capilar con Arándanos y Castaño de Indias Just*.

Shampoo San' Activ con Sales del Mar Muerto

TRADICIÓN HERBAL



► **Mar Muerto:** Los poderes curativos de las sales extraídas del Mar Muerto son bien conocidos desde tiempos remotos. Los egipcios fueron los primeros en descubrir sus beneficiosas propiedades para embalsamar a sus momias y para tratar problemas de la piel y dolores reumáticos. Las sales del Mar Muerto están cargadas de oligoelementos y minerales (Sodio, Potasio, Magnesio, Calcio y Bromuro) indispensables para un adecuado metabolismo corporal y cuidado de la piel. A menudo se las utiliza como complemento de los tratamientos para la psoriasis ayudando a calmar la picazón y humectar la piel.



*Consulta disponibilidad en tu país.



INGREDIENTE ACTIVO PRINCIPAL

► Sales del Mar Muerto

INGREDIENTES SECUNDARIOS

- Extracto de Hamamelis
- Vitamina B5 (Pantenol)
- Glicerina

PRINCIPALES BENEFICIOS ATRIBUIDOS A LOS INGREDIENTES

Se los conoce por su capacidad para:

- Tonificar el cuero cabelludo enrojecido y reconfortar la picazón.
- Humectar el cuero cabelludo en profundidad y combatir las descamaciones de la piel.
- Proteger y nutrir el cuero cabelludo.
- Vigorizar y estimular.
- Fortalecer el cuero cabelludo, y devolverle al cabello su brillo y sedosidad naturales.


PRINCIPALES USOS Y SUGERENCIAS

- Ideal para personas que tienen el cuero cabelludo muy sensible, reseco y enrojecido, o con picazón o descamación.
- Debido a su alta concentración de ingredientes, sólo se requiere una pequeña cantidad para obtener resultados óptimos y efectivos.
- Evitar el contacto con los ojos.
- Con la mayor frecuencia posible, dejar secar el cabello naturalmente o utilizar un secador con aire tibio/frío, puesto que el calor excesivo produce irritación y la descamación del cuero cabelludo.

DERMATOLÓGICAMENTE PROBADO - NO PROBADO SOBRE ANIMALES - SIN FTALATOS - SIN PARABENOS.

TIPS DE DEMOSTRACIÓN

- Disolver unas gotas de **Shampoo San' Activ con Sales del Mar Muerto*** en un recipiente de agua y ofrecer a los invitados para que puedan apreciar su agradable aroma.
- Explicar que el **Shampoo San' Activ con Sales del Mar Muerto*** es sumamente concentrado y que, por consiguiente, una pequeña cantidad es suficiente para obtener resultados óptimos.
- En un **EDB virtual** demuestra su uso sobre ti y busca transmitir cómo se siente describiendo su aroma, su textura, su color y las sensaciones que te provoca.



PREGUNTAS INTRODUCTIVAS

- ¿El cuero cabelludo reseco y con descamaciones es un problema para ustedes?
- ¿Sabían ustedes que a veces se producen descamaciones de piel en el cuero cabelludo que parece caspa pero que en realidad se trata de cuero cabelludo reseco?

MODO DE EMPLEO


- Aplicar una pequeña cantidad y masajear suavemente el cuero cabelludo durante dos minutos.
- De ser necesario, repetir el procedimiento y enjuagar.
- Como bálsamo desenredante y reparador, utilizar la **Máscara Capilar con Arándanos y Castaño de Indias Just***.

Loción Capilar para el Cuero Cabelludo con Epilobio y Romero

TRADICIÓN HERBAL



► **Epilobio:** Posee propiedades astringentes y reconfortantes. Protege la raíz capilar de los factores que pueden reducir su actividad.



► **Romero:** Históricamente ha sido utilizado para tratar la alopecia (pérdida del cabello). El aceite esencial de romero promueve la microcirculación cutánea para activar el sano crecimiento del cabello. Adicionalmente, su aroma fresco y especiado es altamente estimulante.



*Consulta disponibilidad en tu país.



INGREDIENTES ACTIVOS PRINCIPALES

- Extracto de Epilobio
- Aceite Esencial de Romero

INGREDIENTES SECUNDARIOS

- Aceite Esencial de Eucalipto
- Extracto del Fruto de Oliva
- Extracto de Té Verde (Camelia Sinensis)
- Extracto de Raíz de Polygonum Cuspidatum
- Extracto de Fruto de Palmera Enana

PRINCIPALES BENEFICIOS ATRIBUIDOS A LOS INGREDIENTES

Se los conoce por su capacidad para:

- Promover la microcirculación cutánea mejorando el suministro de nutrientes a la raíz.
- Evitar el atrofiamiento del folículo piloso y afinamiento del cabello.
- Prevenir la caída, mejorando el anclaje de cada fibra capilar.
- Proteger la raíz capilar y fortalecer la fibra capilar.
- Activar el sano crecimiento del cabello.
- Reconfortar el cuero cabelludo.
- Brindar sensación refrescante y vigorizante al cuero cabelludo.
- Proteger contra radicales libres y los daños del calor, tintura y tratamientos químicos.

PRINCIPALES USOS Y SUGERENCIAS

Ideal:

- ▶ Como tratamiento anti-caída para hombres y mujeres que sufren de afinamiento o pérdida del cabello.
- ▶ Para hombres y mujeres que atraviesan cambios hormonales que pueden provocar la caída del cabello.
- ▶ Durante el post parto cuando las mujeres suelen sufrir pérdida del cabello momentáneo.
- ▶ Cuando se produce un afinamiento del cabello a partir de la menopausia.
- ▶ Para quienes sufren de pérdida del cabello por estrés, factores emocionales, por dieta desbalanceada.
- ▶ Para reconfortar y calmar el cuero cabelludo.
- ▶ Para utilizar sobre cabellos teñidos/pintados.
- ▶ Para disfrutar los aromas y efectos de sus aceites esenciales aromaterapéuticos al masajear el cuero cabelludo.

DERMATOLÓGICAMENTE PROBADO - NO PROBADO SOBRE ANIMALES - SIN FTALATOS - SIN PARABENOS - SIN FRAGANCIA AGREGADA.

TIPS DE DEMOSTRACIÓN

- ▶ Colocar una pequeña cantidad de producto sobre el dorso de la mano de los invitados o en un pañuelo de papel para que sientan su agradable fragancia compuesta por aceites esenciales aromaterapéuticos.
- ▶ Si lo desean, también pueden probarlo sobre el cuero cabelludo para que puedan experimentar la acción refrescante y vigorizante de la nueva fórmula.
- ▶ En un EDB virtual demuestra su uso sobre ti y busca transmitir cómo se siente describiendo su aroma, su textura, su color y las sensaciones que te provoca.

Precauciones Específicas:

- ▶ Se recomienda evitar formulaciones con Vitamina A (o derivados como el Retinyl Palmitate) durante el embarazo.



PREGUNTAS INTRODUCTIVAS

- ▶ ¿Sabían ustedes que 1 de cada 3 hombres y 1 de cada 4 mujeres sufre la caída del cabello?
- ▶ ¿Sabían que en el 95% de los hombres calvos, su calvicie es ocasionada por factores hereditarios y exceso de hormonas masculinas?
- ▶ ¿Es habitual para ustedes dejar un manojo de cabellos en el cepillo o en la ducha?
- ▶ ¿Alguno de ustedes siente que pierde más cabello cuando están estresados o tristes?
- ▶ ¿Alguno de ustedes siente que su cabello se ha afinado a través de los años?

MODO DE EMPLEO

- ▶ 2 ó 3 veces por semana, separar el cabello en sectores y rociar 8-10 "puffs" homogéneamente sobre el cuero cabelludo masajeando suavemente durante 2-3 minutos. No enjuagar.
- ▶ Como alternativa, aplicar por la noche y dejar actuar durante toda la noche. A la mañana siguiente, lavar el cabello como de costumbre.

Máscara Capilar con Arándanos y Castaño de Indias

TRADICIÓN HERBAL



➤ **Fruto de Arándano:** Posee propiedades restauradoras del cabello y calmantes del cuero cabelludo. Protege el cabello de la pérdida de la humedad gracias a su alto contenido de ácidos grasos no saturados.



➤ **Castaño de Indias:** Las bondades de este fruto, son reconocidas por su capacidad para prevenir calambres, así como también por sus propiedades estimulantes, desinflamatorias y reafirmantes.



*Consulta disponibilidad en tu país.



INGREDIENTES ACTIVOS PRINCIPALES

- Aceite Esencial de Arándano
- Extracto de Castaño de Indias

INGREDIENTES SECUNDARIOS

- Aceite Esencial de Hinojo
- Aceite Esencial de Menta Verde
- Vitamina E (Tocoferol)
- Vitamina B5 (Pantenol)
- Vitamina H (Biotín)

PRINCIPALES BENEFICIOS ATRIBUIDOS A LOS INGREDIENTES

Se los conoce por su capacidad para:

- Recomponer la cutícula capilar.
- Restaurar y fortalecer el cabello evitando así su quiebre.
- Brindar una efectiva acción antifrizz y antiestática.
- Mejorar la calidad del cabello mientras crece.
- Humectar e hidratar el cabello.
- Proteger a la fibra capilar de las influencias del medio ambiente.
- Activar la microcirculación y re confortar el cuero cabelludo para promover el sano crecimiento del cabello.
- Rejuvenecer el cabello brindando suavidad, brillo y sedosidad.

PRINCIPALES USOS Y SUGERENCIAS

- Ideal para todo tipo de cabellos.
- Ideal para completar el tratamiento anti-caída de la Loción Capilar para el Cuero Cabelludo con Epitobio y Romero*.
- Ideal para mujeres con cambios hormonales (pubertad, después del parto o menopausia) que pueden sufrir un afinamiento temporario del cabello.
- Ideal para cabellos finos, quebradizos y con puntas florecidas.
- Ideal para cabellos secos y castigados (por tratamientos agresivos como alisados, químicos, tinturas sucesivas, veranos al sol, etc.), ya que restaura la cutícula capilar, evitando el quiebre y el florecimiento de las puntas.
- Ideal para quienes quieren revitalizar su cabello y devolverle suavidad, brillo y sedosidad.

DERMATOLÓGICAMENTE PROBADO - NO PROBADO SOBRE ANIMALES - SIN FTALATOS - SIN PARABENOS - SIN FRAGANCIA AGREGADA.

TIPS DE DEMOSTRACIÓN

- Colocar una pequeña cantidad de producto sobre el dorso de la mano de los invitados para que sientan el exquisito aroma reconfortante de sus aceites esenciales aromaterapéuticos. Mencionar que el aroma es más fuerte sobre el cabello mojado, y mucho más suave una vez que se seca el cabello.
- En un EDB virtual demuestra su uso sobre ti y busca transmitir cómo se siente describiendo su aroma, su textura, su color y las sensaciones que te provoca.



PREGUNTAS INTRODUCTIVAS

- ¿Sabían ustedes que 1 de cada 4 mujeres sufre de afinamiento del cabello?
- ¿Alguien de ustedes siente que su cabello luce opaco, reseco, sin vida?
- ¿Alguien de ustedes siente que su cabello está cada vez más fino, débil y quebradizo?
- ¿Alguien de ustedes pelea cada mañana contra el frizz?

MODO DE EMPLEO

Puede utilizarse como bálsamo capilar desenredante en cada lavado o como máscara reparadora 2 veces por semana.

- **Bálsamo capilar desenredante:** Masajear sobre el cabello y cuero cabelludo húmedos. Dejar actuar 2-3 minutos y enjuagar.
- **Máscara de Renovación Profunda:** Para una acción más profunda y reparadora, aplicar, dejar actuar durante 10-15 minutos y enjuagar.

Puede complementarse con **Shampoo de Tea Tree, Manuca y Rosalina** (en caso de cuero cabelludo graso, irritado, con caspa o acné) o con **Shampoo San' Activ con Sales del Mar Muerto*** (para cuero cabelludo con picazón y descamaciones por resecamiento).

Serum Reparador Capilar con Nuez Verde y Camelina

TRADICIÓN HERBAL



► **Extracto de Nuez Verde:** Rico en ácidos grasos esenciales, vitaminas y antioxidantes, proporciona hidratación profunda, nutre el cuero cabelludo y fortalece los folículos pilosos. Sus nutrientes estimulan la microcirculación y favorecen la salud general del cuero cabelludo.



► **Aceite de Camelina:** Fuente rica de Vitamina E y ácidos grasos, incluyendo Omega-6, Omega-3 y Omega-9, nutrientes esenciales para mantener la salud y la fortaleza de la fibra capilar y mejorar sensiblemente la textura del cabello, su suavidad y brillo saludable.



INGREDIENTES ACTIVOS PRINCIPALES

- Extracto de Nuez Verde
- Aceite de Semillas de Camelina

INGREDIENTES SECUNDARIOS

- Extracto de Nasturtium (*Tropaeolum Majus*)
- Fitoqueratina (de origen vegetal)

PRINCIPALES BENEFICIOS ATRIBUIDOS A LOS INGREDIENTES

Se los conoce por su capacidad para:

- Cuidar, reparar y proteger el cabello dañado en un solo paso y sin enjuague.
- Devolver estructura y volumen a la fibra capilar.
- Proveer nutrición y humectación para devolver la sedosidad al cabello dañado.
- Desenredar y dejar el pelo dócil y fácil de peinar.
- Cuidar el color.
- Proteger de los rayos UV y contra los tratamientos químicos.

PRINCIPALES USOS Y SUGERENCIAS

Ideal:

- Para el cuidado diario de cabello rebelde, estresado y difícil de peinar.
- Ideal para hombres y mujeres.
- Ideal para personas que tienen el cabello rizado que tiende a ser quebradizo y enredarse fácilmente.
- Para cabellos teñidos/pintados o tratados químicamente.
- Cuando estamos apurados y queremos recuperar la apariencia de cabello recién "arreglado".
- En verano y vacaciones o post verano cuando el cabello suele sufrir mucho maltrato.
- Para todo tipo de cabello.

DERMATOLÓGICAMENTE PROBADO - NO PROBADO SOBRE ANIMALES - SIN FTALATOS - SIN PARABENOS.

TIPS DE DEMOSTRACIÓN

- Pasar el **Serum Reparador Capilar** entre los invitados y ofrecerles que coloquen un poco en las puntas del cabello seco para que sientan el aroma, textura y sensación del producto.
- Si prefieren no hacerlo, pueden probarlo sobre el dorso de la mano.

EFICACIA:

El **Serum Reparador Capilar** trabaja en los tres niveles de la fibra capilar empezando de afuera hacia adentro, reparando la cutícula, la corteza y la médula central.

- Repara, fortalece la estructura capilar y suaviza la superficie del cabello*.
- Protege el cabello contra la exposición a los rayos UV y la pérdida de color**.
- El 90% de los participantes confirmaron que su cabello era más fácil de peinar***.

*Análisis microscópico en cabello sano y dañado.

**Análisis colorimétrico (intensidad del color) en cabello humano teñido/pintado.

***Prueba de usuario con 31 participantes.



PREGUNTAS INTRODUCTIVAS

- ¿Les pasa que cuando vuelven de vacaciones su cabello se siente maltratado y reseco?
- ¿El tinte/tintura les reseca el cabello?
- ¿Sabían que el calor del secador de pelo, planchita y buclera/rizadora daña el cabello y le quita su suavidad natural?
- ¿Les pasa a veces que no es el día que les toca lavarse el cabello, pero necesitan que se vea suave y bien peinado?

MODO DE EMPLEO

- Mezclar bien antes de usar.
- Aplicar a diario sobre el cabello húmedo y limpio -o entre lavados sobre el cabello seco- de manera uniforme, a lo largo del cabello.
- No enjuagar.

Hand Gel Antibacterial · Gel para Manos con Naranja y Flores de Tilo

TRADICIÓN HERBAL



► **Tilo:** El árbol de tilo crece en países de climas templados y puede producir hasta 100 Kg. de flores de las que se extrae un aceite esencial así como diferentes componentes con propiedades desinflamatorias y protectoras. El tilo también posee propiedades bacteriostáticas naturales que inhiben el desarrollo de gérmenes.



*Consulta disponibilidad en tu país.



INGREDIENTES ACTIVOS PRINCIPALES

- Extracto de Flores de Tilo
- Aceite Esencial de Naranja

INGREDIENTES SECUNDARIOS

- Glicerina
- Alcohol

PRINCIPALES BENEFICIOS ATRIBUIDOS A LOS INGREDIENTES

Se los conoce por su capacidad para:

- Eliminar, en una sola aplicación, el 99% de las bacterias de la superficie de la piel.
- Dejar las manos limpias, ayudando a sobrellevar las situaciones susceptibles de contagio.
- Proporcionar una sensación de limpieza y frescura dejando las manos suaves, humectadas y libres de bacterias sin necesidad de usar agua ni jabón.

PRINCIPALES USOS Y SUGERENCIAS

Ideal para:

- Antes y después de cambiar los pañales.
- Higienizar las manos antes de amamantar.
- Utilizar en la cocina y el baño para complementar el lavado con agua y jabón.
- Utilizar en la oficina, el banco, la escuela y la universidad.
- Utilizar antes y después de comer afuera (restaurante, parque, pic-nic, bar, café).
- Utilizar luego de visitar un consultorio médico u hospital.
- Utilizar luego de ir a un evento deportivo, concierto o cine.
- Utilizar luego de viajar en transporte público.
- Maestras de niños pequeños y quienes cuidan ancianos.
- Azafatas, cajeros, meseros.
- Utilizar fuera del hogar, en cualquier momento y en cualquier lugar.
- Llevar en el auto, la cartera, bolso, mochila.
- Desinfectar las manos antes de colocar los lentes de contacto.

DERMATOLÓGICAMENTE PROBADO - NO PROBADO SOBRE ANIMALES - SIN FTALATOS - SIN T.A.C.C. - SIN ACEITES MINERALES - SIN PARABENOS.

TIPS DE DEMOSTRACIÓN

- Colocar una pequeña cantidad de **Hand Gel con Naranja y Flores de Tilo*** en la mano de algún invitado. Pedirle que las frote bien y que luego huela sus manos y disfrute de una nueva frescura y suavidad instantánea.
- En un **EDB virtual** demuestra su uso sobre ti y busca transmitir cómo se siente describiendo su aroma, su textura, su color y las sensaciones que te provoca.



PREGUNTAS INTRODUCTIVAS

- ¿Sabes ustedes que el 80% de las enfermedades infecciosas se transmiten a través de las manos?
- ¿Ustedes saben qué tocaron sus manos en las últimas dos horas?

MODO DE EMPLEO

- Colocar una pequeña cantidad de gel sobre las manos secas, frotar en forma pareja y dejar actuar durante un minuto para lograr un efecto de limpieza y frescura instantánea.

Crema de Manzanilla para Manos

TRADICIÓN HERBAL



➤ **Manzanilla:** Las propiedades medicinales de la manzanilla se conocen desde la antigüedad. Se la consideraba efectiva para combatir ataques de nervios y fiebre. Hoy la manzanilla es reconocida por sus propiedades calmantes y se utiliza con frecuencia en los tratamientos de la piel para cicatrizar, humectar y desinflamar pieles secas y sensibilizadas.



INGREDIENTE ACTIVO PRINCIPAL

➤ Extracto de Manzanilla

INGREDIENTES SECUNDARIOS

- Aceite de Maíz
- Extracto de Hipérico
- Bisabolol
- Glicerina
- Sericina
- Squalane

PRINCIPALES BENEFICIOS ATRIBUIDOS A LOS INGREDIENTES

Se los conoce por su capacidad para:

- Formar una película protectora invisible -no grasa- sobre la piel y de este modo protegerla de influencias externas dañinas.
- Brindar una increíble suavidad a las manos.
- Fortificar la piel de las manos, brindándole elasticidad y devolviéndole su aspecto joven.

PRINCIPALES USOS Y SUGERENCIAS

- Ideal para manos reseca y agrietadas.
- Ideal para ayudar a prevenir el envejecimiento prematuro de la piel de las manos.
- Indispensable en épocas de invierno cuando la piel tiende a reseca y enrojecerse.
- Puede usarse sobre codos y rodillas muy reseca.
- Al no ser grasosa, esta crema no mancha la ropa ni otras superficies.
- Ideal para personas que exponen sus manos a los abusos de la vida cotidiana: jardinería, lavado de vajilla sin guantes, mecánica, orfebrería, etc.
- Ideal para personas que han desarrollado una sensibilidad a los guantes de latex y que por su actividad deben utilizarlos durante tiempo prolongado.
- Ideal para profesionales de la salud que deben lavarse las manos con mucha frecuencia y están en contacto con productos que les reseca y agrietan la piel.

DERMATOLÓGICAMENTE PROBADO - NO PROBADO SOBRE ANIMALES - SIN FTALATOS.

TIPS DE DEMOSTRACIÓN

- Colocar una pequeña cantidad de crema sobre las manos de un voluntario/a. Masajear para que penetre. El cliente notará su "efecto guante" instantáneamente.
- Invitar a un voluntario/a a que frote su mano contra una toalla de papel, a fin de demostrar cuán rápidamente se absorbe la crema, sin dejar marcas de grasitud sobre la toalla.
- En un **EDB virtual** demuestra su uso sobre ti y busca transmitir cómo se siente describiendo su aroma, su textura, su color y las sensaciones que te provoca.



PREGUNTAS INTRODUCTIVAS


- Nuestras manos se dañan a causa del trabajo diario. ¿Les gustaría conocer un producto que pueda restaurar su juventud en unas pocas aplicaciones?
- ¿Ustedes les prestan la atención necesaria a sus manos?
- La naturaleza escogió la sericina para proteger su fibra más fina: la seda. ¿Por qué no usarla para cuidar sus manos?

MODO DE EMPLEO

- Aplicar **Crema de Manzanilla para Manos** mediante un suave masaje desde las muñecas hasta las uñas, insistiendo sobre las cutículas. Reaplicar luego de lavarse las manos.

Serum para Manos con Peonía y Gayuba

TRADICIÓN HERBAL



➤ **Peonía China:** Originaria de China y extendida desde el este de Asia hasta la región mediterránea, ofrece notables beneficios para la salud de la piel. Rica en antioxidantes que protegen contra el envejecimiento prematuro. Regula la producción de melanina aclarando manchas hiperpigmentadas y favorece la regeneración celular mejorando la textura, uniformidad y equilibrio de la piel.



➤ **Gayuba:** Su cultivo se extiende desde España hasta el Himalaya. Es un valioso ingrediente para el cuidado de la piel ya que la protege contra envejecimiento prematuro, previene la formación de arrugas por efecto de la radiación UV, evita la aparición de manchas pigmentarias y mantiene el tono de la piel uniforme.



INGREDIENTES ACTIVOS PRINCIPALES

- Extracto de Peonía China
- Extracto de Gayuba

INGREDIENTES SECUNDARIOS

- Aceite de Semilla de Jojoba
- Aceite de Semilla de Uva
- Aceite de Almendras
- Vitamina C
- Vitamina B3

PRINCIPALES BENEFICIOS ATRIBUIDOS A LOS INGREDIENTES

Se los conoce por su capacidad para:

- Brindar beneficios anti-manchas, anti-envejecimiento y protectores de la piel.
- Aclarar manchas existentes.
- Reducir la síntesis de melanina que produce manchas en la superficie de la piel.
- Prevenir el envejecimiento prematuro de la piel.
- Promover la regeneración cutánea.
- Hidratar profundamente, restaurando el equilibrio celular de la piel.

PRINCIPALES USOS Y SUGERENCIAS

Ideal para:

- Personas que buscan evitar o revertir el envejecimiento prematuro de la piel de las manos.
- Personas que están preocupadas por la aparición de manchas hiperpigmentadas en la piel de las manos.
- Personas que, por su actividad o trabajo, exponen sus manos a agresiones externas como productos fuertes de limpieza, químicos, radiación UV.
- Personas de todas las edades ya que la piel de las manos muchas veces agrega años que no se corresponden con la edad cronológica.
- Uso diario, como complemento de la **Crema de Manzanilla para Manos**.
- Lograr efectos en el corto y mediano plazo.
 - Inmediatamente se disfrutará una suavidad inmediata de la piel, se activará la prevención del envejecimiento cutáneo y la protección contra los efectos ambientales.
 - A mediano plazo, se verá como la piel recupera su tono uniforme, su elasticidad, su apariencia rejuvenecida y una reducción de manchas hiperpigmentadas existentes.
- Personas que aprecian la belleza de las manos cuidadas.

PROBADO DERMATOLÓGICAMENTE - NO PROBADO SOBRE ANIMALES - SIN FTALATOS - SIN PAREBENOS.

TIPS DE DEMOSTRACIÓN

- Coloca una pequeña cantidad de **Serum para Manos** en el dorso de la mano de los invitados para que frotando un dorso contra otro pueda apreciar la textura, suavidad y aroma del serum.
- Si estás realizando un Spa de Manos, puedes demostrar 3 simples pasos para que disfruten un maravilloso ritual para el cuidado de las manos:
 - **Paso 1:** Luego del lavado de manos, pulir la piel con el **Exfoliante Corporal De-Tox** para prepararla para una mejor absorción del **Serum para Manos**.
 - **Paso 2:** Aplicar el **Serum de Manos**.
 - **Paso 3:** Aplicar **Crema de Manos de Manzanilla** para humectar y proteger la piel y sellar el tratamiento. También se puede complementar el ritual colocando el **Care & Repair Oil** en uñas y cutículas.



PREGUNTAS INTRODUCTIVAS

- ¿Notaron que la piel de las manos, especialmente el dorso, se ve mucho más dañada que el resto de nuestra piel?
- ¿Les pasa que le dedican mucho más tiempo y recursos a cuidar la piel del rostro, pero descuidan la piel de las manos que son quienes primero sufren el envejecimiento prematuro?

MODO DE EMPLEO

- Por la mañana y por la noche, aplicar una pequeña cantidad en el dorso de cada mano, masajeando y frotando "dorso contra dorso".
- Aguardar hasta que se absorba por completo.
- Dejar actuar al menos 1 hora antes de lavarse las manos.

TIP: Ocasionalmente, luego de aplicar el **Serum de Manos de Peonía y Gayuba** seguida de la **Crema de Manzanilla para Manos**, colocar un par de guantes de algodón y dejar durante toda la noche. Esto permitirá que las sustancias activas del serum penetren lenta y profundamente.

Pediscrub Crema Exfoliante para Pies



La Crema Exfoliante para Pies Pediscrub* contiene ingredientes vegetales activos y microgránulos de exfoliación redondeados y naturales que ayudan a remover las células muertas y las durezas, dejando la piel suave y aterciopelada.

INGREDIENTES ACTIVOS PRINCIPALES

- Aceite de Jojoba cristalizado
- Gránulos de Semilla de Palma
- Aceite de Enebro
- Aceite de Eucalipto
- Aceite de Naranja
- Aceite de Pino Enano
- Aceite de Romero
- Aceite de Salvia
- Alcanfor
- Extracto de Hamamelis



*Consulta disponibilidad en tu país.

PRINCIPALES BENEFICIOS ATRIBUIDOS A LOS INGREDIENTES

Se los conoce por su capacidad para:

- Eliminar las células muertas de la superficie de la piel mejorando así la absorción de los productos humectantes que se aplican a continuación.
- Ayudar a remover callos y durezas.
- Suavizar y mejorar la textura de la piel.
- Ayudar a mejorar la apariencia de las fisuras y grietas provocadas por la excesiva sequedad de la piel.
- Vigorizar la piel.

PRINCIPALES USOS Y SUGERENCIAS

- Ideal para personas con callos y durezas.
- Recomendada para los que sufren resecamiento y agrietamiento en las plantas de los pies.
- Ideal para quienes practican deportes y suelen tener la piel de los pies sumamente seca o con durezas.
- Indicado para mejorar la absorción de otros productos para el **Cuidado de los Pies de Just**.

DERMATOLÓGICAMENTE PRUBADO - NO PRUBADO SOBRE ANIMALES - SIN FTALATOS - SIN PARABENOS.

TIPS DE DEMOSTRACIÓN

- Este producto siempre es mejor demostrado en el contexto de un Encuentro de Pies y Piernas y en un solo pie, para que puedan comparar al finalizar, el pie tratado contra el no tratado.
- Si el producto no se está demostrando en un Encuentro de Pies y Piernas, ofrecer la prueba del exfoliante sobre un codo seco y luego enjuagar con agua. Una vez terminado, pedirles que comparen ambos codos.
- Explicar que el **Pediscrub*** mejora la absorción y eficacia de los productos de tratamiento de **Pies y Piernas Just**, a la vez que mejora la textura de la piel.
- En un **EDB virtual** demuestra su uso sobre ti y busca transmitir cómo se siente describiendo su aroma, su textura, su color y las sensaciones que te provoca.



PREGUNTAS INTRODUCTIVAS

- ¿Sabían que los pies se consideran una de las partes más sensuales del cuerpo femenino? Paradójicamente, también es una de las que más descuidamos. Permítanme que les presente un producto que se ha desarrollado especialmente para cuidar nuestros pies.
- ¿Alguien de ustedes sufre de callos o durezas en sus pies?

MODO DE EMPLEO

- Aplicar el **Pediscrub*** o **De-Tox Gel Exfoliante** sobre la piel seca 2 o 3 veces por semana. Masajear con movimientos circulares y enjuagar.

Secuencia y frecuencia de aplicación:

1. Remojar los pies en agua con **Baño para Pies Pedibath Just*** (2 a 3 veces por semana). Secar los pies.
2. Aplicar **Crema Exfoliante para Pies Pediscrub*** o **De-Tox Gel Exfoliante** sobre los pies secos (2 a 3 veces por semana).
3. Aplicar **Crema para Pies Pedicream** o **Pedibon · Desodorante para Pies Just** (diariamente).



Pedibath · Baño para Pies

Esta delicada mezcla de aceites esenciales y extractos de plantas naturales que componen el Pedibath Just*, es ideal para revitalizar la piel devolviéndole elasticidad, ablandando callos y durezas y relajando las piernas y los pies cansados.

INGREDIENTES ACTIVOS PRINCIPALES

- Aceite Esencial de Enebro
- Aceite Esencial de Picea Abies
- Aceite Esencial de Pinus Pumillo
- Aceite Esencial de Pinus Silvestris
- Aceite Esencial de Romero
- Extracto de Aquilea (Milenrama)
- Extracto de Algas Marinas
- Extracto de Castaño de Indias
- Extracto de Hamamelis
- Extracto de Malva
- Extracto de Manzanilla
- Extracto de Melisa



*Consulta disponibilidad en tu país.

PRINCIPALES BENEFICIOS ATRIBUIDOS A LOS INGREDIENTES

Se los conoce por su capacidad para:

- Desinfectar ya que contiene aceites esenciales y extractos con propiedades bactericidas.
- Ablandar callos y durezas.
- Facilitar la exfoliación.
- Reconfortar y relajar los pies cansados y doloridos.

PRINCIPALES USOS Y SUGERENCIAS

- Los pediluvios / baños de pies suelen ser ideales para pies y piernas cansadas, inflamadas y doloridas.
- Ideal para pies resecos.
- Ideal para deportistas, quienes sufren la formación de callosidades como resultado de su actividad deportiva.
- Ideal para personas a quienes les transpiran mucho los pies.
- Ideal para hombres y mujeres.

DERMATOLÓGICAMENTE PROBADO - NO PROBADO SOBRE ANIMALES - SIN FTALATOS - SIN PARABENOS.

TIPS DE DEMOSTRACIÓN

- Este producto siempre es mejor demostrado en el contexto de un Encuentro de Pies y Piernas.
- Hacer siempre la demostración en un solo pie para que las personas tengan la oportunidad de comparar uno contra otro luego de la aplicación.
- Si por el lugar donde se está realizando el encuentro, el producto resultara difícil de demostrar, pregunta entre los invitados si alguien ya lo ha usado.
- En un EDB virtual demuestra su uso sobre ti y busca transmitir cómo se siente describiendo su aroma, su textura, su color y las sensaciones que te provoca.



PREGUNTAS INTRODUCTIVAS

- ¿Alguien de ustedes sufre de pies y piernas inflamadas y doloridas con frecuencia?
- El dolor de pies afecta nuestro rendimiento y puede alterar nuestro humor. ¿Ustedes cuidan sus pies adecuadamente?

MODO DE EMPLEO

- Disolver 2 tapitas de **Pedibath*** en agua tibia 3 veces por semana o más, según sea necesario. Remojar los pies de 10 a 15 minutos.

Secuencia y frecuencia de aplicación:

1. Disolver 2 tapitas de **Pedibath*** en agua tibia y remojar los pies durante 10 a 15 minutos (2 a 3 veces por semana). Secar los pies.
2. Aplicar **Crema Exfoliante para Pies Pediscrub*** o **De-Tox Gel Exfoliante** sobre los pies secos (2 a 3 veces por semana).
3. Aplicar **Crema para Pies Pedicream** o **Pedibon · Desodorante para Pies Just** (diariamente).

Pedicream · Crema para Pies

TRADICIÓN HERBAL



► **Almendras:** El árbol de almendras abunda especialmente en California, en el sur de Europa y en el Mediterráneo. La almendra es rica en nutrientes, proteínas, azúcar, vitaminas (en especial la vitamina D) y minerales. Es uno de los aceites esenciales más neutros que existe y de los menos alergénicos. Sus propiedades emolientes y suavizantes son ideales para el uso cosmético.



INGREDIENTE ACTIVO PRINCIPAL

- Aceite de Almendras

INGREDIENTES SECUNDARIOS

- Aceite Esencial de Eucalipto
- Extracto de Árnica
- Aceite Esencial de Enebro
- Extracto de Aquilea (Milenrama)
- Aceite de Maíz
- Extracto de Hipérico
- Aceite de Maní
- Extracto de Malva
- Aceite Esencial de Naranja
- Extracto de Manzanilla
- Aceite Esencial de Pino
- Extracto de Salvia
- Aceite Esencial de Romero
- Vitamina A
- Alcanfor

PRINCIPALES BENEFICIOS ATRIBUIDOS A LOS INGREDIENTES

Se los conoce por su capacidad para:

- Brindar propiedades emolientes que ayudan a evitar grietas y resecaimiento.
- Aportar propiedades astringentes, tónicas y normalizadoras de la piel.
- Dejar los pies suaves y tersos.
- Brindar, a través del masaje, frescura y descanso a los pies fatigados y doloridos.

PRINCIPALES USOS Y SUGERENCIAS

- Ideal para pies resecos.
- Ideal para deportistas que tienen callosidades y endurecimientos como resultado de su actividad deportiva.
- Ideal para quienes transpiran los pies ya que promueve una mejor respiración celular.
- Ideal para lograr un masaje relajante de los pies, ya que los pies poseen terminaciones nerviosas conectadas con diferentes partes del cuerpo.
- Puede usarse en codos y rodillas muy reseacas.

*DERMATOLÓGICAMENTE PROBADO - NO PROBADO
SOBRE ANIMALES - SIN FTALATOS*

TIPS DE DEMOSTRACIÓN

- Ofrecerle a los asistentes un tratamiento completo para los pies con el fin de demostrar las maravillosas propiedades de la **Línea Pies y Manos de Just**.
- Recuerda siempre realizar la demostración en un solo pie, para permitir que los invitados comparen los resultados con el pie que no ha sido tratado.
- Si un asistente no quisiera aplicarse la crema sobre el pie, ofrecerle una pequeña cantidad de crema para que aplique en la parte más reseca de su mano. Pedirle que la masajee hasta lograr su completa absorción para observar la diferencia y comparar con la mano no tratada.
- Dirigir la atención de los invitados hacia el agradable y refrescante aroma de esta maravillosa crema.
- En un **EDB virtual** demuestra su uso sobre ti y busca transmitir cómo se siente describiendo su aroma, su textura, su color y las sensaciones que te provoca.

Precauciones Específicas:

- Se recomienda evitar formulaciones con vitamina A (o derivados como el Retinyl Palmitate) durante el embarazo.



PREGUNTAS INTRODUCTIVAS

- El dolor de pies afecta nuestro rendimiento y puede alterar nuestro humor. ¿Ustedes cuidan sus pies adecuadamente?

MODO DE EMPLEO

- Aplicar por la noche sobre pies y tobillos mediante un suave masaje. Para lograr una absorción más eficaz, colocarse un par de medias de algodón inmediatamente a continuación de la aplicación y dejarlas puestas durante 20 minutos.

Secuencia y frecuencia de aplicación:

1. Remojar los pies en agua con **Baño para Pies Pedibath*** (2 a 3 veces por semana). Secar los pies.
2. Exfoliar los pies secos con **De-Tox Gel Exfoliante**.
3. Aplicar **Crema para Pies Pedicream** o **Pedibon · Desodorante para Pies Just** (diariamente).

Pedibalm · Loción para Piernas

TRADICIÓN HERBAL



➤ **Rusco (Arrayán Silvestre):** Existe amplia bibliografía publicada sobre las bondades de esta planta. Se la conoce por sus propiedades para mejorar la circulación sanguínea, prevenir la dilatación de pequeñas venitas y aumentar la firmeza de las venas.



➤ **Castano de Indias:** Las bondades de este fruto, son reconocidas por su capacidad para prevenir calambres, así como también por sus propiedades estimulantes, desinflamatorias y reafirmantes.



INGREDIENTES ACTIVOS PRINCIPALES

- Extracto de Rusco (Arrayán Silvestre)
- Extracto de Castaño de Indias

INGREDIENTES SECUNDARIOS

- Extracto de Árnica
- Extracto de Equinácea
- Extracto de Malvavisco
- Alantoína
- Frescolat (derivado de la menta)

PRINCIPALES BENEFICIOS ATRIBUIDOS A LOS INGREDIENTES

Se los conoce por su capacidad para:

- Relajar, a través del masaje, las tensiones musculares en las piernas.
- Vigorizar y estimular.
- Relajar y reconfortar piernas cansadas.
- Prevenir el cansancio cuando se está largas horas de pie.
- Revitalizar y tonificar.
- Reconfortar las piernas inquietas para ayudar el descanso nocturno.

PRINCIPALES USOS Y SUGERENCIAS

- El **Pedibalm Just** resulta efectivo para aquellas personas cuyas actividades les exige permanecer de pie durante largos períodos: asistentes de a bordo, vendedores, personas que trabajan en atención al público, maestros, profesores, etc.
- Ideal luego de un día de largas caminatas.
- Ideal luego de realizar actividad deportiva.
- Ideal para personas que sufren de várices ya que el **Pedibalm** descansa y reconforta las piernas cansadas y doloridas.
- La colocación de las piernas y los pies sobre una superficie elevada, el masaje y el ejercicio pueden prevenir los problemas vinculados a las venas varicosas. Además, una nutrición rica en fibras ayuda a prevenir várices.

DERMATOLÓGICAMENTE PROBADO - NO PROBADO SOBRE ANIMALES - SIN FTALATOS.

TIPS DE DEMOSTRACIÓN

- Colocar una pequeña cantidad del producto sobre la mano de un invitado/a. Pedirle que lo masajee sobre sus piernas (o sus brazos, si lleva pantimedias). Al instante sentirá el suave efecto refrescante del producto.
- En un **EDB virtual** demuestra su uso sobre ti y busca transmitir cómo se siente describiendo su aroma, su textura, su color y las sensaciones que te provoca.



PREGUNTAS INTRODUCTIVAS

- ¿Alguien de ustedes sufre de piernas cansadas?
- ¿Alguien siente que le laten las piernas cuando permanecen de pie durante muchas horas o han caminado mucho?

MODO DE EMPLEO

- Todas los días, por la mañana y por las noches, aplicar **Pedibalm Just** mediante un suave masaje ascendente, desde los pies hacia caderas y muslos, hasta lograr su completa absorción.

Pedibon Desodorante para Pies



Pedibon es un spray desodorante para pies compuesto de una rica y variada combinación de aceites y extractos naturales que ofrecen protección efectiva contra los malos olores, reduce la humedad y refresca los pies al instante.

INGREDIENTES ACTIVOS PRINCIPALES

- Extracto y Aceite Esencial de Salvia
- Extracto y Aceite Esencial de Romero
- Extracto de Liquen
- Extracto de Madera de Roble
- Mentol
- Aceite Esencial de Verbena Exótica
- Aceite Esencial de Limón
- Aceite Esencial de Pasto de Camellos
- Aceite Esencial de Palmarosa
- Aceite Esencial de Menta Piperita
- Aceite Esencial de Menta Spicata
- Vitamina E



NUEVA
FÓRMULA

PRINCIPALES BENEFICIOS ATRIBUIDOS A LOS INGREDIENTES

Se los conoce por su capacidad para:

- Brindar 24 hs de protección efectiva.
- Prevenir la transpiración excesiva.
- Desodorizar los olores existentes.
- Combatir el desarrollo de nuevos olores.
- Neutralizar los olores en los zapatos.
- Inhibir el crecimiento de bacterias (efecto bacteriostático).
- Aliviar la sensación de ardor y calor.
- Aliviar el cansancio.
- Ayudar a mantener la piel saludable, volviéndola menos vulnerable con su uso regular.

PRINCIPALES USOS Y SUGERENCIAS

Ideal para:

- Después de la ducha diaria sobre pies secos.
- Personas que utilizan calzado cerrado muchas horas.
- Deportistas que suelen transpirar los pies cuando hacen ejercicio.
- Quienes pasan tiempo en gimnasios, salas de yoga o espacios donde caminan descalzos.
- Climas cálidos y húmedos, donde los pies tienden a sudar más y necesitan mantenerse frescos y secos.
- Quienes usan calcetines sintéticos o zapatos con poca ventilación.
- Viajeros que necesitan mantener la frescura en largas caminatas o vuelos prolongados.
- Mantener la confianza al usar sandalias o calzado abierto en verano.
- Prevenir hongos en los pies por exceso de transpiración y mantener la piel sana en condiciones de humedad.
- Pies que necesitan una sensación de frescura y alivio al final de un día agotador.
- Adolescentes en pleno crecimiento, con cambios hormonales que aumentan la sudoración.
- Pies calientes y que arden.
- Evitar la inflamación cuando se va a estar largas horas sentado o de pie: avión, escritorio, bus, atención al público, etc.
- Toda la familia.

DERMATOLÓGICAMENTE PROBADO - NO PROBADO SOBRE ANIMALES - SIN FTALATOS - SIN PARABENOS.

TIPS DE DEMOSTRACIÓN

Pedibon es ideal para demostrar en el contexto de un EdB.

- Vaporizar una pequeña cantidad en un solo pie descalzo o con medias finitas.
- Luego de unos minutos, o tras demostración de otros productos de la línea 'Pies y Piernas' comparar el pie tratado vs el pie sin tratar para ver la diferencia entre ambos pies.
- Si estás haciendo una demostración virtual, demuestra el producto sobre ti misma.



PREGUNTAS INTRODUCTIVAS

- ¿Sus pies transpiran en exceso?
- ¿Sus hijos adolescentes invaden la casa con sus pies olorosos?
- Después de largas horas con calzado cerrado o deportivo ¿les pasa que sus pies se recalientan y tienen sensación de ardor?

MODO DE EMPLEO

- Aplicar sobre pies secos, sobre las medias y dentro del calzado.
- Orden de uso ideal de la línea **Pies y Piernas**:
 1. **Pedibath***: Baño de pies con **Pedibath*** o lavado con agua caliente para aflojar callos y durezas.
 2. Exfoliación con **Detox Gel** o **Pediscrub*** para eliminar la piel muerta y mejorar la absorción de los productos que se colocan sobre ella.
 3. **Pedibon** por las mañanas, **Pedicream** por las noches.
 4. **Pedibalm** y **Venen Gel** para piernas cansadas, inquietas con várices y arañitas que necesitan mejorar la circulación.

Spray de Tea Tree, Manuca y Rosalina · Desodorante para Pies

TRADICIÓN HERBAL



► **Tea Tree:** Desde los tiempos del Capitán Cook, quien utilizó preparados con esta maravillosa planta para curar a sus soldados durante sus viajes por Oceanía, el Tea Tree se ha empleado para abarcar una amplia gama de propósitos terapéuticos, como antiséptico y antiviral, como antiinflamatorio, para combatir hongos y acné, para curar heridas, como analgésico y como calmante de las terminaciones nerviosas. El Tea Tree, a diferencia de otros remedios conocidos para combatir bacterias, posee la característica única de no dañar los tejidos que rodean las zonas afectadas. Existen más de 300 variedades de Tea Tree, y entre ellas, la melaleuca alternifolia es la más utilizada para propósitos terapéuticos.



INGREDIENTES ACTIVOS PRINCIPALES

- Aceite Esencial de Tea Tree
- Aceite Esencial de Manuca
- Aceite Esencial de Rosalina

INGREDIENTES SECUNDARIOS

- Extracto de Hamamelis
- Extracto de Liquen (Usnea Barbata)
- Extracto de Romero
- Frescolat
- Vitamina A
- Vitamina F

PRINCIPALES BENEFICIOS ATRIBUIDOS A LOS INGREDIENTES

Se los conoce por su capacidad para:

- Mantener los pies limpios y secos como precaución contra el pie de atleta.
- Brindar un efecto desodorante.
- Poseer propiedades refrescantes.
- Cuidar y suavizar la piel.

PRINCIPALES USOS Y SUGERENCIAS

- Ideal para deportistas.
- Ideal para personas propensas a sufrir pie de atleta por la excesiva transpiración, la utilización de calzado deportivo o su exposición a superficies de contagio.
- Ideal para conservar los pies sanos y secos.
- Puede usarse en combinación con el Aceite o la Crema de Tea Tree, Manuca y Rosalina.

DERMATOLÓGICAMENTE PROBADO - NO PROBADO SOBRE ANIMALES - SIN FTALATOS - SIN PARABENOS.

TIPS DE DEMOSTRACIÓN

- Vaporizar una pequeña cantidad sobre un pie de los invitados con el fin de que puedan apreciar la sensación limpia y refrescante que brinda el **Spray para Pies de Tea Tree**.
- En un EDB virtual demuestra su uso sobre ti y busca transmitir cómo se siente describiendo su aroma, su textura, su color y las sensaciones que te provoca.



PREGUNTAS INTRODUCTIVAS

- ¿Alguno sufre de pie de atleta o de pies doloridos o resecos?

MODO DE EMPLEO

- Rociar sobre los pies limpios y secos.

Venen Gel · Gel Cremoso para Piernas

TRADICIÓN HERBAL




➤ **Castano de Indias:**
Reconocido por sus propiedades para prevenir calambres, y por sus beneficios estimulantes, desinflamatorios y reafirmantes.



➤ **Rusco (Arrayán Silvestre):**
Existe amplia bibliografía publicada sobre las bondades

del rusco. Se lo conoce por su capacidad para mejorar la circulación sanguínea, prevenir la dilatación de pequeñas venitas y aumentar su firmeza.



➤ **Antennaria:**
Regenera y fortalece la piel para mejorar su función de sostén. Brinda un efecto

positivo sobre la densidad vascular. Proviene de la zona del Valais donde nos hemos unido con agricultores locales que cultivan la Antennaria de manera orgánica en forma exclusiva para Just.



INGREDIENTES ACTIVOS PRINCIPALES

- Extracto de Castaño de Indias
- Extracto de Rusco (Arrayán Silvestre)
- Extracto de Antennaria

INGREDIENTES SECUNDARIOS

- Espirulina
- Aceite Esencial de Romero
- Mentol
- Aceite Esencial de Lavanda

PRINCIPALES BENEFICIOS ATRIBUIDOS A LOS INGREDIENTES

Se los conoce por su capacidad para:

- Estimular, reconfortar y devolverle la ligereza a las piernas cansadas y pesadas con várices y arañitas.
- Tonificar y fortalecer la piel y su función de soporte.
- Refrescar y reconfortar la piel cuando se siente caliente.
- Mejorar su textura dejándola suave, humectada y sedosa.
- Disminuir, mediante sus pigmentos iluminadores, la apariencia de las várices y arañitas.

PRINCIPALES USOS Y SUGERENCIAS

- Ideal para personas que presentan arañitas, várices y sus síntomas asociados.
- Ideal para personas que sufren de piernas pesadas, cansadas e inflamadas:
 - Deportistas, personas que pasan muchas horas de pie (atención al público, asistentes de abordaje, maestros/as), personas que pasan largas horas sentadas (oficina, escritorio, choferes, viajeros frecuentes, etc.)
- Ideal para hombres y mujeres.
 - El 50% de la población adulta tiene problemas venosos.
 - El 55% son mujeres, de las cuales el 25% tienen várices.
 - El 45% son hombres, de los cuales el 15% tienen várices.
- Ideal para disminuir la apariencia de várices y arañitas en épocas de verano donde las piernas suelen lucirse más.
- Puede aplicarse debajo de medias de compresión o por sobre las pantimedias finas (20 Deniers).
- Combinar **Venen Gel · Gel Cremoso para Piernas** con su compañero perfecto, el **Pedibalm**.
- Para un efecto doblemente refrescante, guardar en el refrigerador.
- Otras formas de cuidar la salud venosa:
 - Manteniendo un peso saludable para evitar presión en las venas.
 - Hacer ejercicio.
 - Evitar estar mucho tiempo de pie o mucho tiempo sentado.
 - Utilizar medias de compresión.
 - Elevar las piernas para mejorar la circulación.
 - Sumergir los pies y las piernas en agua fría para activar la circulación y reducir la inflamación.

DERMATOLÓGICAMENTE PROBADO - NO PROBADO SOBRE ANIMALES - SIN FTALATOS - SIN PARABENOS - SIN FRAGANCIA AGREGADA - SIN ACEITES MINERALES.

TIPS DE DEMOSTRACIÓN

- Coloca una pequeña cantidad de **Venen Gel · Gel Cremoso para Piernas** en las manos de los asistentes para que coloquen sobre su pierna o si prefieren, sobre el dorso de sus manos. Hazles notar el efecto inmediatamente refrescante del **Venen Gel · Gel Cremoso para Piernas** y su leve color caramelo que disimula las imperfecciones.
- En un **EDB virtual** demuestra su uso sobre ti y busca transmitir cómo se siente describiendo su aroma, su textura, su color y las sensaciones que te provoca.



PREGUNTAS INTRODUCTIVAS

- ¿Alguien aquí tiene várices o arañitas que le provocan pesadez, cansancio o dolor en las piernas?
- ¿Alguien aquí pasa largas horas de pie o sentado inmóvil durante el día?
- ¿Tenemos viajeros frecuentes aquí presentes?

MODO DE EMPLEO

- Masajear en forma ascendente desde los tobillos hasta los muslos haciendo hincapié sobre las arañitas y las várices para que el masaje ayude a activar y relanzar la circulación con un efecto muy positivo sobre las zonas de problema.
- El uso diario y constante mejorará progresivamente la sensación molesta de tus piernas cansadas y pesadas.
- Antes de aplicar **Venen Gel · Gel Cremoso para Piernas**, aplicar **Pedibalm** en todo el largo de las piernas, los tobillos y los pies.



Guía de Referencia Rápida







ORIGINAL - SINCE 1930

Los productos **Just** son el resultado de una rica y concentrada combinación de potentes ingredientes vegetales que brindan una sensación de bienestar sin igual. Los extractos y aceites esenciales naturales han sido utilizados a lo largo de la historia para estimular el bienestar físico y mental y para brindar alivio emocional. La mayoría de estos ingredientes provocan efectos tanto físicos como emocionales, por lo tanto, además de su beneficio principal, poseen también otros interesantes beneficios complementarios o secundarios. Utiliza la siguiente guía a fin de encontrar el producto **Just** que mejor se adapte a las necesidades específicas de tu cliente.

Bienestar Emocional y Mental

Armonía y Relajación

Vitalidad y Plenitud

Amor y Pasión

Bienestar Físico

Cuidados Frecuentes

Cuidados Femeninos

Respiración Plena

Movimiento y Actividad Física

Bienestar Dermo-Cosmético

Cuidado del Rostro

Cuidado de Labios y Boca

Manos, Pies y Piernas

Cuidado del Cuerpo

Cuidado del Bebé

Cuidado del Cabello



El objetivo principal de los productos **Just** es brindar una acción reconfortante y de bienestar. Ten en cuenta que ninguno de los productos mencionados en esta guía tiene por propósito reemplazar la recomendación calificada del médico como tampoco tiene intención de diagnosticar, aliviar, tratar, curar o prevenir ninguna enfermedad.

Bienestar Emocional y Mental

Armonía y Relajación		Armonía y Relajación	
Tranquilidad	<p>► Aceites Esenciales para alcanzar un estado de tranquilidad: Lavanda sola o combinada con Naranja, Palmarosa y Anti-Stress.</p> <ul style="list-style-type: none"> • Colocar un par de gotas en las manos, frotar e inhalar. • Colocar un par de gotas sobre un pañuelo de papel, reposar sobre el rostro con los ojos cerrados e inhalar profundamente. • Colocar 5 gotas en hornillo/difusor. • Mezclar con los Vehiculares Aromablends (ver cuadro en página siguiente). <p>► Aplicar Bruma Aroma Care Relax para crear un pequeño oasis personal en cualquier momento del día o cuando sea necesario cambiar el aire. También puede vaporizarse sobre la ropa, almohada o en el ambiente.</p>	Calma de Niños y Bebés	<p>► Incorporar el ritual de un baño relajante con Esencia para Baño de Melisa.</p> <p>► Utiliza Aceite Esencial de Lavanda:</p> <ul style="list-style-type: none"> • Colocar 5 gotas en hornillo/difusor. • Mezclar con los Vehiculares Aromablends: <ul style="list-style-type: none"> ▪ 6 gotas en la Bruma y rociar almohadas, ropa, ambiente, cortinas, etc. ▪ 1-3 gotas en el Aceite Corporal para un masaje suave y relajante en la espalda, piernas y pies. Como alternativa puedes utilizar la Crema de Lavanda.
Paciencia	<p>► Realizar un baño de inmersión con Espuma de Baño con Hipérico y Bergamota para recuperar la sensación de armonía y equilibrio.</p> <p>► Aceites Esenciales para manejar el estrés y la tolerancia: Naranja y Anti-Stress.</p> <ul style="list-style-type: none"> • Colocar un par de gotas en las manos, frotar e inhalar. • Colocar un par de gotas sobre un pañuelo de papel, reposar sobre el rostro con los ojos cerrados e inhalar profundamente. • Colocar 5 gotas en hornillo/difusor. • Mezclar con los Vehiculares Aromablends (ver cuadro en página siguiente). 	Descanso	<p>► Incorporar el ritual de un baño relajante con Esencia para Baño de Melisa.</p> <p>► Antes de dormir, aplicar una pequeña cantidad de Gardenia Nights en la nuca, detrás de las orejas, en el interior de las muñecas y en la planta de los pies.</p> <p>► Aplicar Bruma Aroma Care Relax sobre la ropa de cama, pijama o ambiente para crear un pequeño oasis personal para inducir un buen descanso.</p> <p>► Aceites Esenciales para descansar mejor, ayudar a bajar revoluciones y despejar los pensamientos negativos: Lavanda y Anti-Stress.</p> <ul style="list-style-type: none"> • Colocar un par de gotas en las manos, frotar e inhalar. • Colocar un par de gotas sobre un pañuelo de papel, reposar sobre el rostro con los ojos cerrados e inhalar profundamente. • Colocar 5 gotas en hornillo/difusor. • Mezclar con los Vehiculares Aromablends (ver cuadro en página siguiente).
Equilibrio	<p>► Realizar un baño de inmersión con Espuma de Baño con Hipérico y Bergamota para recuperar la sensación de armonía y equilibrio.</p> <p>► Aceites Esenciales para recobrar la armonía y el equilibrio: Harmony+, Palmarosa o Geranio solo o combinado con Lavanda y Naranja.</p> <ul style="list-style-type: none"> • Colocar un par de gotas en las manos, frotar e inhalar. • Colocar un par de gotas sobre un pañuelo de papel, reposar sobre el rostro con los ojos cerrados e inhalar profundamente. • Colocar 5 gotas en hornillo/difusor. • Mezclar con los Vehiculares Aromablends (ver cuadro en página siguiente). <p>► Aplicar Bruma Aroma Care Relax para crear un pequeño oasis personal en cualquier momento del día o cuando sea necesario cambiar el aire. También puede vaporizarse sobre la ropa, almohada o en el ambiente.</p>	Concentración	<p>► Para estimular el foco y la concentración: Blend 3 Mentas solo o combinado con Aceite Esencial de Limón y Palmarosa* o Romero.</p> <ul style="list-style-type: none"> • Colocar un par de gotas en las manos, frotar e inhalar. • Colocar un par de gotas sobre un pañuelo de papel, reposar sobre el rostro con los ojos cerrados e inhalar profundamente. • Colocar 5 gotas en hornillo/difusor. • Mezclar 6 gotas en la Bruma Aromablends y rociar almohadas, ropa, ambiente, cortinas, etc.

*Consulta disponibilidad en tu país.

Vitalidad y Plenitud	
Energía	<ul style="list-style-type: none"> ▶ Cada mañana, vaporizar la Bruma Aroma Care Vitality. Reaplicar tantas veces como se desee a lo largo del día. ▶ Aplicar Revitalizador Guduchi en sienes, nuca, detrás de las orejas y en el interior de las muñecas. ▶ Complementar con un baño de inmersión con Espuma de Baño con Flores de Heno de Montaña y Edelweiss*. ▶ Realizar una fricción vigorizante con Balsamo Corporal. ▶ Aceites Esenciales para revitalizar y energizar: Romero o un blend de Bergamota, Limón y 3 Mentas. <ul style="list-style-type: none"> • Colocar un par de gotas en las manos, frotar e inhalar. • Colocar un par de gotas sobre un pañuelo de papel, reposar sobre el rostro con los ojos cerrados e inhalar profundamente. • Colocar 5 gotas en hornillo/difusor. • Mezclar con los Vehiculares Aromablends (ver cuadro al pie). ▶ Incorporar el ritual diario Essential³.
Inspiración y Creatividad	<ul style="list-style-type: none"> ▶ Aceites Esenciales para despertar tu creatividad e inspiración: Limón solo o combinado con Neroli y Romero. <ul style="list-style-type: none"> • Colocar un par de gotas en las manos, frotar e inhalar. • Colocar un par de gotas sobre un pañuelo de papel, reposar sobre el rostro con los ojos cerrados e inhalar profundamente. • Colocar 5 gotas en hornillo/difusor. • Mezclar 6 gotas en la Bruma Aromablends y rociar almohadas, ropa, ambiente, cortinas, etc. ▶ Aplicar S.O.S. Motivation en sienes, nuca, detrás de las orejas y en el interior de las muñecas para motivarte.
Motivación	<ul style="list-style-type: none"> ▶ Cada mañana, vaporizar la Bruma Aroma Care Vitality. Reaplicar tantas veces como se desee a lo largo del día. ▶ Aplicar S.O.S. Motivation en sienes, nuca, detrás de las orejas y en el interior de las muñecas para un rescate rápido de motivación.
Alegría	<ul style="list-style-type: none"> ▶ Cada mañana, vaporizar la Bruma Aroma Care Vitality. Reaplicar tantas veces como se desee a lo largo del día. ▶ Realizar un baño de inmersión con Espuma de Baño con Hipérico y Bergamota para disfrutar de una sensación de armonía, equilibrio y bienestar. ▶ Aceites Esenciales para recobrar la alegría y levantar el ánimo: Bergamota, Limón y Neroli, solos o combinados. <ul style="list-style-type: none"> • Colocar un par de gotas en las manos, frotar e inhalar. • Colocar un par de gotas sobre un pañuelo de papel, reposar sobre el rostro con los ojos cerrados e inhalar profundamente. • Colocar 5 gotas en hornillo/difusor. • Mezclar con los Vehiculares Aromablends (ver cuadro al pie). ▶ Aplicar S.O.S. Motivation en sienes, nuca, detrás de las orejas y en el interior de las muñecas para transitar tus días con alegría, confianza y entusiasmo.

Amor y Pasión	
Romance	<ul style="list-style-type: none"> ▶ Un baño de inmersión con Esencia para Baño de Sándalo crea el clima ideal. ▶ Humeectar la piel con Body Butter de Sándalo. ▶ Gel Intim durante los momentos de intimidad para intensificar las sensaciones. ▶ Aceites Esenciales para incentivar el romanticismo: Neroli solo o mezclado con Palmarosa* o Limón y Naranja. ▶ Aceites Esenciales para incentivar la pasión: Jazmín solo o combinado con Bergamota y Limón. <ul style="list-style-type: none"> • Colocar un par de gotas en las manos, frotar e inhalar. • Colocar un par de gotas sobre un pañuelo de papel, reposar sobre el rostro con los ojos cerrados e inhalar profundamente. • Colocar 5 gotas en hornillo/difusor. • Mezclar con los Vehiculares Aromablends (ver cuadro al pie).

Vehiculares Aromablends	
Combinación con Aceites Esenciales	<ul style="list-style-type: none"> ▶ Mezclar con los Vehiculares Aromablends: <ul style="list-style-type: none"> • 6 gotas en la Bruma y rociar almohadas, ropa, ambiente, cortinas, etc. • 3-5 gotas en la Loción Corporal para hidratar el cuerpo. • 3-5 gotas en el Aceite Corporal para nutrir la piel o realizar un masaje.



*Consulta disponibilidad en tu país.

Bienestar Físico

Cuidados Frecuentes	
Cabeza	<ul style="list-style-type: none"> ➤ Aplicar Crema Herbal 31 o una gota de Óleo 31 sobre las sienas, detrás de las orejas y en la nuca. ➤ Realizar compresas heladas con 3 gotas del blend 3 Mentas.
Estómago	<ul style="list-style-type: none"> ➤ Colocar unas gotas de Óleo 31 en la boca del estómago para refrescar y reconfortar la sensación de pesadez, o debajo de la nariz e inhalar profundamente ya que su aroma refrescante aquieta las náuseas. ➤ Aceites Esenciales reconfortantes: Manzanilla sola o mezclada con Lavanda y el blend 3 Mentas. <ul style="list-style-type: none"> • Mezclar 3-5 gotas en el Aceite Corporal Aromablends para realizar un suave masaje con movimientos circulares en el sentido de las agujas del reloj. • Colocar 3-5 gotas sobre compresas calientes apoyadas en el abdomen.
Cansancio	<ul style="list-style-type: none"> ➤ Aplicar Revitalizador Guduchi en sienas, nuca, detrás de las orejas y en el interior de las muñecas. ➤ Complementar con un baño de inmersión con Espuma de Baño con Flores de Heno de Montaña y Edelweiss*. ➤ Realizar una fricción vigorizante con Bálsamo Corporal. ➤ Aceites Esenciales para revitalizar y energizar: Romero o un blend de Bergamota, Limón y 3 Mentas. <ul style="list-style-type: none"> • Colocar un par de gotas en tus manos, frotar e inhalar. • Colocar un par de gotas sobre un pañuelo de papel, reposar sobre el rostro con los ojos cerrados e inhalar profundamente. • Colocar 5 gotas en hornillo/difusor. • Mezclar con los Vehiculares Aromablends: <ul style="list-style-type: none"> ▪ 6 gotas en la Bruma y rociar almohadas, ropa, ambiente, cortinas, etc. ▪ 3-5 gotas en la Loción Corporal para hidratar el cuerpo. ▪ 3-5 gotas en el Aceite Corporal para nutrir la piel o realizar un masaje. ➤ Incorporar el ritual diario Essential³.
Golpes	<ul style="list-style-type: none"> ➤ Frotar inmediatamente Bálsamo Corporal directamente sobre la zona.

Cuidados Frecuentes	
Defensas Naturales	<ul style="list-style-type: none"> ➤ Realizar un baño de inmersión con la Esencia para Baño de Equinácea y Ginseng Siberiano. ➤ En caso de fiebre, aplicar compresas de agua helada con 3 gotas de Aceite Esencial de Eucalipto o del blend 3 Mentas. ➤ Colocar 5 gotas de Aceite Esencial de Eucalipto o del blend 3 Mentas en el hornillo o difusor. ➤ Vaporizar Eucasol en el ambiente, almohada, ropa de cama o pijama. ➤ Prevenir la propagación de bacterias aplicando Hand Gel con Naranja y Flores de Tilo*. ➤ Incorporar el ritual diario de Essential³.

Cuidados Femeninos	
Higiene y Cuidado Íntimo	<ul style="list-style-type: none"> ➤ Higiene diaria con Deo Intím. ➤ Acción reconfortante para las incomodidades frecuentes: Realizar baño de asiento con Aceite Esencial de Lavanda o Tea Tree, Manuca y Rosalina seguido por la aplicación de Crema de Lavanda o de Tea Tree, Manuca y Rosalina.
Ciclo Femenino	<ul style="list-style-type: none"> ➤ Higiene diaria con Deo Intím. ➤ Aceites Esenciales para reconfortar dolores menstruales: Manzanilla, Neroli o Jazmín. <ul style="list-style-type: none"> • Agregar unas gotas en una compresa caliente sobre abdomen. • Mezclar unas gotas en el Aceite Corporal Aromablends para realizar un masaje reconfortante sobre abdomen y espalda baja.
Menopausia	<ul style="list-style-type: none"> ➤ Aplicar Bálsamo Corporal en el cuello, la nuca y el escote para aplacar los calores y bochornos de la menopausia. ➤ Para recuperar la lubricación aplicar Gel Intím durante los momentos de intimidad. ➤ Aceites Esenciales para acompañar los estados de ánimo cambiantes: Geranio solo o en un blend combinado con Lavanda y Naranja.
Humectación/Lubricación Íntima	<ul style="list-style-type: none"> ➤ Para recuperar la lubricación aplicar Gel Intím durante los momentos de intimidad. ➤ Ideal para facilitar la aplicación de un tampón.

*Consulta disponibilidad en tu país.

Respiración Plena	
Respiración libre	<ul style="list-style-type: none"> ▶ Vaporizar Eucasol en el ambiente, almohada, ropa de cama y pijama para respirar libremente. ▶ Vaporizar Eucasol en la ducha con la mampara o cortina bien cerrada para realizar un baño de vapor reconfortante. ▶ Complementar con inhalaciones de Aceite Esencial de Eucalipto o del blend 3 Mentas para lograr una reconfortante sensación de bienestar y recuperar el placer de respirar.
Confort Invernal	<ul style="list-style-type: none"> ▶ Realizar baños de inmersión con Esencia para Baño de Tomillo. ▶ Aplicar Crema de Tomillo en el pecho, cuello, espalda y plantas de los pies, mediante un suave masaje. ▶ Reforzar la protección con baños de inmersión con Esencia para Baño de Equinácea y Ginseng Siberiano.
Ronquido	<ul style="list-style-type: none"> ▶ Vaporizar Eucasol en la almohada para respirar libremente, mejorando el descanso.

Movimiento y Actividad Física	
Flexibilidad	<ul style="list-style-type: none"> ▶ Generar calor localizado y relajación muscular mediante un masaje con Crema de Enebro. ▶ Complementar con baños de inmersión con Esencia para Baño de Enebro* y/o Espuma de Baño con Flores de Heno de Montaña y Edelweiss*. ▶ Complementos adicionales: <ul style="list-style-type: none"> • Realizar una fricción vigorosa con Bálsamo para facilitar la absorción de los productos que se aplican sobre la piel. • Agregar 3 gotitas de Óleo 31 diluidas en la Crema de Enebro para potenciar su acción y activar sus efectos a través del masaje.
Pre Actividad Física	<ul style="list-style-type: none"> ▶ Generar frío localizado colocando Gel Cremoso de Consuelda sobre la zona y masajear suavemente. ▶ Complementos adicionales: <ul style="list-style-type: none"> • Realizar una fricción vigorosa con Bálsamo para facilitar la absorción de los productos que se aplican sobre la piel. • Agregar 3 gotitas de Óleo 31 diluidas en el Gel Cremoso de Consuelda para potenciar su acción y activar sus efectos a través del masaje.
Post Actividad Física y Sobre-Esfuerzos	<ul style="list-style-type: none"> ▶ Aplicar Gel Cremoso de Árnica en hombros, dedos, muñecas, cuello, cintura, cadera, rodillas y tobillos. ▶ Complementos adicionales: <ul style="list-style-type: none"> • Realizar una fricción vigorosa con Bálsamo para facilitar la absorción de los productos que se aplican sobre la piel. • Agregar 3 gotitas de Óleo 31 diluidas en el Gel Cremoso de Árnica para potenciar su acción y activar sus efectos a través del masaje. • Realizar un baño de inmersión con la Espuma de Baño con Flores de Heno de Montaña y Edelweiss*.
Libertad de Movimientos	<ul style="list-style-type: none"> ▶ Aplicar Gel Cremoso de Árnica en hombros, dedos, muñecas, cuello, cintura, cadera, rodillas y tobillos. ▶ Complementos adicionales: <ul style="list-style-type: none"> • Realizar una fricción vigorosa con Bálsamo para facilitar la absorción de los productos que se aplican sobre la piel. • Agregar 3 gotitas de Óleo 31 diluidas en el Gel Cremoso de Árnica para potenciar su acción y activar sus efectos a través del masaje. • Realizar un baño de inmersión con la Espuma de Baño con Flores de Heno de Montaña y Edelweiss*.



*Consulta disponibilidad en tu país.

Bienestar Dermo-Cosmético

Cuidado del Rostro

Limpieza	<ul style="list-style-type: none"> ▶ Piel normal o mixta: <ul style="list-style-type: none"> • Diariamente, limpiar el rostro, cuello y escote con el Gel Limpiador Vital Just o el Desmaquillante Micelar Vital Just. • En caso de que desees hacer una limpieza más profunda, puedes desmaquillarte primero con el Desmaquillante Micelar Vital Just y luego con el Gel Limpiador Vital Just. ▶ Piel oleosa o con acné: <ul style="list-style-type: none"> • Diariamente, limpiar el rostro, cuello y escote con el Gel Limpiador de Sauce Blanco y Tea Tree. • Terminar la limpieza con el Tónico Astringente de Sauce Blanco y Hamamelis. • Aplicar puntualmente por la mañana y por la noche el Gel Purificante de Sauce Blanco y Moambe Amarillo sobre la zona del acné o donde haya concentración de puntos negros o espinillas.
----------	---

Hidratación	<ul style="list-style-type: none"> ▶ Piel joven u oleosa: Aplicar Crema Humectante de Día Vital Just · FPS15 por las mañanas y en cualquier momento del día en que sientas tu piel deshidratada. ▶ Cuidado Anti-Edad: Aplicar Crema Humectante de Día Vital Just · FPS 15 por la mañana y Crema de Noche Vital Just por la noche. ▶ Cuidado de Piel Maduras: Mañana y noche, aplicar el Serum Reparador Vital Just seguido por la Crema Contorno de Ojos Vital Just y la Crema 24hs Día & Noche. ▶ Piel seca: Aplicar Alpencreme cuando sientas la piel tirante y necesitando extra hidratación. ▶ Piel ultra sensible y enrojecida: Aplicar la Crema de Malva para el Rostro* por las mañanas y por las noches.
-------------	---

Anti-Edad	<ul style="list-style-type: none"> ▶ Aplicar Crema Humectante de Día Vital Just · FPS 15 por la mañana y la Crema de Noche Vital Just por la noche. ▶ Aplicar diariamente la Crema Contorno de Ojos Vital Just por las mañanas y por las noches.
-----------	---

Cuidado de Piel Maduras	<ul style="list-style-type: none"> ▶ Aplicar el Serum Cuidado Intensivo Vital Just y la Crema Contorno de Ojos Vital Just seguida por la Crema 24hs Día & Noche Vital Just tanto de día como de noche.
-------------------------	--

Manchas y Luminosidad	<ul style="list-style-type: none"> ▶ Por la mañana y por la noche aplicar Serum Cuidado Intensivo Vital Just seguido por la Crema 24hs Día & Noche Vital Just. ▶ Como último paso, aplicar la Crema Blanqueadora de Jackfruit puntualmente sobre las manchas.
-----------------------	--

Cuidado del Rostro

Acné	<ul style="list-style-type: none"> ▶ Dos veces por día, lavar el área (rostro, cuello, escote y espalda) con el Gel Limpiador de Sauce Blanco y Tea Tree y aplicar el Tónico Astringente de Sauce Blanco y Hamamelis. ▶ A continuación, aplicar el Gel Purificante de Sauce Blanco y Moambe Amarillo puntualmente sobre la zona afectada.
Piel grasa / Poros dilatados	<ul style="list-style-type: none"> ▶ Limpiar el rostro diariamente con el Gel Limpiador Vital Just o el Gel Limpiador de Sauce Blanco y Tea Tree. ▶ Tonificar con el Tónico Astringente de Sauce Blanco y Hamamelis. ▶ Hidratar con Crema Humectante de Día Vital Just · FPS15. Puede agregarse una gota de Aceite Esencial de Palmarosa* para ayudar a equilibrar la oleosidad de la piel.
Piel enrojecida, frágil y delicada	<ul style="list-style-type: none"> ▶ Por las mañanas y por las noches, aplicar la Crema de Malva para el Rostro* o Lameloderm · Crema con Cardiospermum y Regaliz.



*Consulta disponibilidad en tu país.

Cuidado de Labios y Boca

Higiene Bucal	<ul style="list-style-type: none"> ► Realizar buches refrescantes con el blend 3 Mentas o Aceite Esencial de Eucalipto. ► En caso de molestias causadas por llagas o aftas, realizar un buche con unas gotas de Aceite Esencial de Tea Tree, Manuca y Rosalina diluidas en agua tibia.
Labios	<ul style="list-style-type: none"> ► Aplicar la Crema para Labios de Caléndula y Prunella* sobre los labios maltratados, resecos y agrietados.

Cuidado de Manos

Higiene	<ul style="list-style-type: none"> ► Aplicar Hand Gel con Naranja y Flores de Tilo* para desinfectar y eliminar el 99% de las bacterias de las manos.
Sequedad	<ul style="list-style-type: none"> ► Exfoliar las manos con De-Tox Gel para eliminar las células muertas y permitir una mejor absorción de los productos que se colocan a continuación. ► A continuación colocar Crema para Manos con Manzanilla para humectar e hidratar. ► En caso de sequedad extrema, aplicar Alpencreme en las manos, brazos y codos resecos. Ideal para llevar siempre contigo.
Manchas y anti-age	<ul style="list-style-type: none"> ► Aplicar Serum para Manos con Peonía China y Gayuba en el dorso de las manos para aclarar manchas, prevenir la aparición de nuevas y darle un aspecto rejuvenecido a la piel.

Cuidado de Pies y Piernas

Callos y Durezas	<ul style="list-style-type: none"> ► Realizar un baño para pies con Pedibath* durante 10 a 15 minutos. ► Exfoliar con Pediscrub* o De-Tox Gel Exfoliante. ► Humectar los pies con Pedicream.
Frescura para el pie de atleta	<ul style="list-style-type: none"> ► Vaporizar Spray de Tea Tree, Manuca y Rosalina diariamente sobre los pies y entre los dedos. ► Colocar tópicamente unas gotas de Aceite o Crema de Tea Tree, Manuca y Rosalina.
Pies resecos e irritados	<ul style="list-style-type: none"> ► Aplicar Pedicream todos los días, idealmente por las noches. ► Aplicar Alpencreme en los pies y talones ocasionados por largas caminatas o fricción con el calzado.
Pies cansados	<ul style="list-style-type: none"> ► Realizar un baño para pies con Pedibath* durante 10 a 15 minutos. Para un efecto doblemente refrescante agregar un par de gotas del blend 3 Mentas emulsionado en el Pedibath* antes de agregarlo al agua caliente. ► Vaporizar Pedibon sobre los pies por la mañana. ► Humectar los pies con Pedicream por las noches.
Piernas cansadas	<ul style="list-style-type: none"> ► Aplicar Pedibalm a la mañana y a la noche mediante un suave masaje ascendente desde los tobillos hasta los muslos. ► Para un efecto doblemente refrescante agregarle unas gotas del blend 3 Mentas. ► Cuando el problema de piernas pesadas y cansadas se origina por la presencia de várices y arañitas, sumar Venen Gel · Gel Cremoso para Piernas haciendo hincapié en las zonas de problema.
Piernas con várices y arañitas	<ul style="list-style-type: none"> ► Realizar un masaje con Venen Gel · Gel Cremoso para Piernas en forma ascendente desde los tobillos hasta los muslos haciendo hincapié sobre las arañitas y las várices para que el masaje ayude a activar la circulación.



*Consulta disponibilidad en tu país.

Bienestar Dermo-Cosmético

Cuidado del Cuerpo	
Transpiración	<ul style="list-style-type: none"> ➤ Aplicar Antitranspirante de Malva* o Edelweiss* diariamente, sobre las axilas limpias.
Protección contra Picaduras de Insectos	<ul style="list-style-type: none"> ➤ Aplicar Insect Spray* cada 8 horas. ➤ En caso de picaduras, aplicar Bálsamo Corporal seguido por la Crema de Lavanda o Tea Tree, Manuca y Rosalina o Aceite Esencial de Tea Tree.
Piel seca y deshidratada	<ul style="list-style-type: none"> ➤ Para la higiene, utilizar diariamente la Espuma de Baño de Miel, Leche y Arroz. ➤ Hidratar la piel con Alpencreme, Body Butter de Sándalo o con la Loción Cremosa de Almendras.
Cuidado Post Solar	<ul style="list-style-type: none"> ➤ Tomar un baño con Espuma de Baño de Miel, Leche y Arroz luego de la exposición solar. ➤ Para refrescar la piel luego de una sobre-exposición solar, utilizar Bálsamo Corporal. Complementar con compresas heladas con Aceite Esencial de Lavanda. ➤ Humectar con la Loción Cremosa de Almendras o Aromablends mezclado con Aceite Esencial de Lavanda. Como opción hidratar con Body Butter de Sándalo.
Regeneración y Purificación de la piel	<ul style="list-style-type: none"> ➤ Aplicar unas gotas de Aceite Esencial de Tea Tree, Manuca y Rosalina sobre la zona a tratar o diluidas en Aceite o Loción Corporal Aromablends para un mejor esparcimiento. ➤ En zonas más extensas, aplicar Crema de Tea Tree, Manuca y Rosalina. ➤ Para la higiene, utilizar diariamente la Espuma de Baño de Algas Marinas y Té Verde*.
Cicatrices y Estrías	<ul style="list-style-type: none"> ➤ Como tratamiento preventivo de cicatrices y estrías, aplicar el Care & Repair Oil para mejorar la elasticidad y resiliencia de la piel. ➤ Como tratamiento reparador de cicatrices y estrías de 0-24 meses de formación, aplicar el Care & Repair Oil para mejorar su apariencia y suavizar su textura. ➤ Sumar la Crema de Caléndula en zonas más amplias propensas a estrías y/o cicatrices para promover su elasticidad y recuperación.
Piel sobreexigida	<ul style="list-style-type: none"> ➤ Para mejorar la resiliencia de la piel, aplicar Care & Repair Oil. Fortalece, protege y cuida la piel sin dejar sensación oleosa.

Cuidado del Cuerpo	
Piel hipersensible, frágil y escamada	<ul style="list-style-type: none"> ➤ Realizar la higiene diaria con la Espuma de Baño de Miel, Leche y Arroz. ➤ Humectar la piel con Body Butter de Sándalo o Crema San'Activ con Sales del Mar Muerto. ➤ Para pieles más problemáticas se recomienda el uso de Lamellderm - Crema con Cardiospermum y Regaliz.
Enrojecimiento por quemaduras leves	<ul style="list-style-type: none"> ➤ Aplicar abundante agua fría/hielo inmediatamente y luego aplicar unas gotas de Aceite Esencial de Lavanda puro o Crema de Lavanda en la zona deseada.
Lactancia	<ul style="list-style-type: none"> ➤ Preparar los pezones para la lactancia con la Crema de Caléndula diariamente durante el embarazo. ➤ Durante la lactancia, colocar Crema de Caléndula para reconfortar la piel agrietada. Enjuagar antes de amamantar.
Détox y Renovación Celular	<ul style="list-style-type: none"> ➤ 1-2 veces por semana utilizar De-Tox Gel sobre la piel húmeda para una exfoliación suave y sobre la piel seca para una exfoliación profunda. ➤ Complementar con la Espuma de Baño con Algas Marinas y Té Verde* y la Línea Modeladora Shaping & Lifting Fluid*.
Firmeza de busto, escote, cuello y brazos	<ul style="list-style-type: none"> ➤ Por las mañanas y por las noches aplicar Lifting Fluid* para darle al busto, escote, cuello y brazos un efecto tensor y una apariencia firme y modelada.
Celulitis	<ul style="list-style-type: none"> ➤ Masajear mañana y noche con Shaping Fluid* para modelar la silueta y reducir la apariencia de celulitis. ➤ Complementar el tratamiento 1-2 veces por semana con De-Tox Gel sobre la piel húmeda para una exfoliación suave y sobre la piel seca para una exfoliación profunda o la Espuma de Baño con Algas Marinas y Té Verde* diariamente.

*Consulta disponibilidad en tu país.



Cuidado del Bebé	
Higiene del Bebé	<ul style="list-style-type: none"> ► Higienizar el bebé con Espuma de Baño de Miel, Leche y Arroz. ► Agregar media tapita de Esencia para Baño de Melisa para lograr un baño relajante y aflojar tensiones favoreciendo el buen descanso nocturno. ► Utiliza el Baby & Kids · Shampoo y Baño Cremoso Corporal que ofrece una acción 2 en 1, que limpia la piel y el cabello, suave pero delicadamente, gracias a sus tensioactivos derivados del coco.
Costra Láctea	<ul style="list-style-type: none"> ► Aplicar unas gotas de Aceite Corporal Aromablends sobre la zona y dejar actuar unos minutos para aflojar las costras. Enjuagar durante el baño.
Paspaduras/ Rozamientos	<ul style="list-style-type: none"> ► Con cada cambio de pañal, limpiar la zona con Aceite Corporal Aromablends y luego aplicar una generosa cantidad de Crema Demoprotectora Baby & Kids, Crema de Lavanda o Lamelloderm · Crema con Cardiospermum y Regaliz.
Cuidado específico de la piel del bebé	<ul style="list-style-type: none"> ► Aplicar Lamelloderm · Crema con Cardiospermum y Regaliz puntualmente, cuantas veces sea necesario, sobre las zonas enrojecidas, escamadas e hipersensibles.

Cuidado del Cabello	
Caspa	<ul style="list-style-type: none"> ► Lavar el cabello con Shampoo de Tea Tree, Manuca y Rosalina. ► Agregar 2 ó 3 gotas de Aceite Esencial de Tea Tree para una mayor efectividad y para equilibrar la humectación y grasitud del cuero cabelludo.
Cuero cabelludo seco/sensible	<ul style="list-style-type: none"> ► Lavar el cabello con Shampoo San'Activ con Sales del Mar Muerto*.
Cabello opaco y deslucido	<ul style="list-style-type: none"> ► Lavar el cabello con Shampoo San'Activ con Sales del Mar Muerto* y aplicar la Máscara Capilar con Arándanos y Castaño de Indias* como bálsamo desenredante luego del lavado, o como máscara de reparación profunda, 1-2 veces por semana dejando actuar durante 10-15 minutos. ► Complementar diariamente el cuidado aplicando el Serum Reparador de Nuez Verde y Camelina a lo largo de la fibra capilar para reparar, fortalecer y suavizar el cabello.
Cabello quebradizo y caída	<ul style="list-style-type: none"> ► Luego del lavado, aplicar la Máscara Capilar con Arándanos y Castaño de Indias* como bálsamo desenredante, ó como máscara de reparación profunda 1-2 veces por semana durante 10-15 minutos. ► 2-3 veces por semana, a continuación del lavado y enjuague, secar el cabello con una toalla y rociar la Loción Capilar para el Cuero Cabelludo con Epilobio y Romero* sobre el cuero cabelludo y masajear suavemente.



*Consulta disponibilidad en tu país.





ORIGINAL - SINCE 1930



Tabla de Rendimiento de los productos Just

La siguiente tabla contiene el uso promedio de cada uno de los productos Just para ayudarte a calcular su rendimiento y de esta manera poder estimar la próxima reposición. Ten en cuenta que las cantidades de uso aquí detalladas son referencias y, cuando es posible, están estimadas en base a un uso promedio, por lo tanto pueden variar según la persona que use el producto y cómo decida utilizarlo. En el caso de los productos que se utilizan para una situación puntual, podrás, luego de conversar con tu cliente, sugerirle su próxima reposición de acuerdo al uso que haya decidido darle.

Para simplificar el cálculo de la cantidad de producto a utilizar en cada aplicación, hemos tomado como unidad de medida utensilios que se encuentran en cualquier hogar: una cucharita de café, una cuchara de postre, una cuchara sopera, el gotero o la misma tapita del producto que se está utilizando.

Las últimas dos columnas de la derecha están en blanco para que puedas completar el PVP (precio de venta público) del producto y el costo de uso diario o semanal. El costo de uso diario o semanal resultará de la división entre el PVP y la cantidad de días o semanas hasta la próxima reposición. De este modo podrás demostrar la alta concentración y el excelente rendimiento de los productos Just y rebatir cualquier objeción con facilidad.

UNIDADES DE MEDIDA:



1 cucharita de café = 2 ml/g



1 cuchara de té = 5 ml/g



1 cuchara sopera = 15 ml/g



Aromaterapia

Modo de uso		Cantidad promedio utilizada por aplicación	Aplicación recomendada	Contenido	Rendimiento en usos	Próxima reposición en...	Precio Venta Público	Costo por día o semana
Hornillo		5 gotas	1 vez por día	10 ml	40 aplicaciones	40 días		
Masajes corporales		3 gotas diluidas en 1 cucharada sopera de Aceite Vehicular, Crema o Loción Just	3 veces por semana	10 ml	66 aplicaciones	5-6 meses (167 días)		
Inhalaciones		5 gotas diluidas en ½ litro de agua hirviendo	Inhalaciones 1 vez por día hasta sentir una mejoría	10 ml	40 aplicaciones	De acuerdo a uso		
Baños de asiento (sedituvios)		3 gotas	1 vez por día, mientras sea necesario	10 ml	66 aplicaciones	De acuerdo a uso		
Pedituvios o maniluvios		5 gotas	2 veces por semana	10 ml	40 aplicaciones	4-5 meses (140 días)		
Aplicación directa (Lavanda o Tea Tree)		2 gotas	1 vez por día, directo sobre la zona, mientras sea necesario	10 ml	100 aplicaciones	De acuerdo a uso		
Masajes		1 cucharada de té (5ml)	Según necesidad	120ml	24 aplicaciones	De acuerdo a uso		
Atomizar		10ml en botella rociadora	Según necesidad	200ml	20 botellitas rociadoras	De acuerdo a uso		
Masajes		1 cucharada de té (5ml)	1 vez por día	200ml	40 aplicaciones	De acuerdo a uso		

Un Aceite Esencial de 10 ml contiene en promedio 200 gotas

(PVP + cant. de días o semanas hasta próxima reposición)



Bienestar Emocional y Mental

Armonía y Relajación		Modo de uso	Cantidad promedio utilizada por aplicación	Aplicación recomendada	Contenido	Rendimiento en usos	Próxima reposición en...	Precio Venta Público	Costo por día o semana
Anti-Stress	Aplicación directa	2 gotas en sienes y nuca	1 vez por día	20 ml	200 aplicaciones	6-7 meses (200 días)			
	Masajes	3 gotas en una cucharada de té de crema (5 ml)	3 masajes por semana	10 ml	100 aplicaciones	3-4 meses (100 días)			
	Ritual diario Essential3	1 aplicación en sienes, detrás de las orejas e interior de las muñecas (0,125ml)	1 vez por día (por la noche)	20 ml	133 aplicaciones	11 meses (333 días)			
Eseucia para Baño de Melisa	Baños de inmersión	1 tapita (5 ml)	2 veces por semana	10 ml	66 aplicaciones	5-6 meses (167 días)			
	Pediluvios	½ tapita (2,5 ml)	2 veces por semana	5 ml	40 aplicaciones	40 días			
	Hornillo	15 gotas (1 ml)	2 veces por semana	50 ml	10 baños	5 semanas (35 días)			
Espuma de Baño con Hipérico y Bergamota	Baños de inmersión	3 cucharadas de té (15 ml)	2 veces por semana	50 ml	20 pediluvios	10 semanas (70 días)			
	Con esponja en ducha	½ cucharada de té (2,5 ml)	1 vez por día	50 ml	50 aplicaciones	1-2 meses (60 días)			
	Aplicación directa	1 aplicación en sienes, detrás de las orejas, interior de las muñecas y/o en la planta de los pies.	2 veces por semana	250 ml	17 baños	8-9 semanas (59 días)			
Gardenia Nights	Hornillo	5 gotas	1 vez por día	250 ml	100 baños	14 semanas (100 días)			
	Aplicación directa	1 gota en sienes, nuca, debajo de la nariz y en el interior de las muñecas	Antes de dormir	5 ml	40 aplicaciones	40 días / De acuerdo a uso			
	Pediluvio/Maniluvio/ Baño de inmersión	3-5 gotas	1 vez por día	10 ml	40 aplicaciones	40 días			
Harmony+	Masajes	3-5 gotas en una cucharada de Loción Corporal Aromablends	Según necesidad	10 ml	100 aplicaciones	De acuerdo a uso			
	Atomizar	6 gotas en 10 ml de Bruma Aromablends	2 veces por semana	10 ml	40 aplicaciones	4-5 meses (140 días)			
			3 masajes por semana	10 ml	66 aplicaciones	5-6 meses (167 días)			
			Según necesidad	10 ml	40 aplicaciones	De acuerdo a uso			(pvp + cant. de días o semanas hasta próxima reposición)

Una Esencia para Baño de 50 ml contiene en promedio 750 gotas (15 gotas = 1 ml)

Bienestar Emocional y Mental

Vitalidad y Plenitud

	Modo de uso	Cantidad promedio utilizada por aplicación	Aplicación recomendada	Contenido	Rendimiento en usos	Próxima reposición en...	Precio Venta Público	Costo por día o semana
3 Mentas	Hornillo	5 gotas	1 vez por día	10 ml	40 aplicaciones	40 días		
	Atomizar	6 gotas en 10 ml de Bruma Aromablends	Según necesidad	10 ml	80 aplicaciones	De acuerdo al uso		
	Masajes	3-5 gotas en una cucharada de Loción Corporal Aromablends	3 masajes por semana	10 ml	66 aplicaciones	5-6 meses (167 días)		
	Ducha/Baño de inmersión	5 gotas	2 veces por semana	10 ml	40 aplicaciones	4-5 meses (140 días)		
	Inhalaciones	5 gotas diluidas en ½ litro de agua hirviendo	Inhalaciones 1 vez por día	10 ml	40 aplicaciones	De acuerdo al uso		
	Compresas	3 gotas diluidas en agua helada	Según necesidad	10 ml	66 aplicaciones	De acuerdo al uso		
	Vaporización	2 puffs	Según necesidad	75 ml	132 aplicaciones	De acuerdo a uso		
	Vaporización	2 puffs	Según necesidad	75 ml	132 aplicaciones	De acuerdo a uso		
	Aplicación directa	1 aplicación en sienes, detrás de las orejas e interior de las muñecas (0,125 ml)	Según necesidad	10 ml	80 aplicaciones	De acuerdo a uso		
Revitalizador Guduchi	Ritual diario Essential3	1 aplicación en sienes, detrás de las orejas e interior de las muñecas (0,125ml)	1 vez por día (por la mañana)	5 ml	40 aplicaciones	40 días		
	Aplicación directa	1 aplicación en sienes, detrás de las orejas e interior de las muñecas (0,125ml)	Según necesidad	5 ml	40 aplicaciones	De acuerdo a uso		
	Baños de inmersión	1 tapita (5 ml)	Según necesidad	50 ml	10 baños	De acuerdo a uso		
Esencia para Baño de Síndalo	Pediluvios	½ tapita (2,5 ml)	Según necesidad	50 ml	20 pediluvios	De acuerdo a uso		
	Hornillo	15 gotas (1 ml)	Según necesidad	50 ml	50 aplicaciones	De acuerdo a uso		
								(PVP + cant. de días o semanas hasta próxima reposición)

Bienestar Físico		Modo de uso	Cantidad promedio utilizada por aplicación	Aplicación recomendada	Contenido	Rendimiento en usos	Próxima reposición en...	Precio venta Público	Costo por día o semana
Cuidados Frecuentes									
Bálsamo - Loción Corporal	Fricción		1 cucharita (2 ml)	Según necesidad	290 ml	145 aplicaciones	De acuerdo a uso		
	Aplicación directa		2 aplicaciones con el dedo índice (0.05 g)	1 vez por día en sienes y nuca	10 g	67 aplicaciones	67 días		
Crema Herbal 31	Baños de inmersión		1 tapita (5 ml)	2 veces por semana	50 ml	10 baños	5 semanas (35 días)		
	Pediluvios		½ tapita (2.5 ml)	2 veces por semana	50 ml	20 pediluvios	10 semanas (70 días)		
	Hornillo		15 gotas (1 ml)	1 vez por día	50 ml	50 aplicaciones	1-2 meses (60 días)		
	Baños de inmersión		3 cucharadas de té (15 ml)	2 veces por semana	250 ml	17 baños	8-9 semanas (59 días)		
Espuma para Baño con Flores de Heno de Montaña y Edelweiss*	Con esponja en ducha		½ cucharada de té (2.5 ml)	1 vez por día	250 ml	100 baños	14 semanas (100 días)		
	Aplicación directa		2 gotas en sienes y nuca	1 vez por día	50 ml	500 aplicaciones	16-17 meses (600 días)		
Óleo 31	Masajes, como potenciador		3 gotas en una cucharada de crema (5 ml)	3 masajes por semana	20 ml	200 aplicaciones	6-7 meses (200 días)		
	Ritual diario Esencial ³		1 aplicación en sienes, detrás de las orejas e interior de las muñecas (0.125ml)	1 vez por día (por la tarde)	5 ml	333 aplicaciones	26 meses (777 días)		
					20 ml	133 aplicaciones	10-11 meses (318 días)		
Cuidado Femenino									
Deo Intim	Higiene íntima		1 cucharita (2 ml)	1 vez por día	250 ml	125 baños	18 semanas (125 días)		
Gel Intim	Aplicación directa		4 a 8 puffs (0.5 a 1 g)	Según necesidad	30 g	30 a 60 aplicaciones	De acuerdo a uso		

(PVP = cant. de días de reposición hasta la próxima reposición)



Bienestar Físico

Bienestar Físico		Modo de uso	Cantidad promedio utilizada por aplicación	Aplicación recomendada	Contenido	Rendimiento en usos	Próxima reposición en...	Precio Venta Público	Costo por día o semana
Respiración Plena									
Crema de Tomillo	Masajes		1 cucharita (2 g)	2 veces por día mientras sea necesario	96 g	48 aplicaciones	De acuerdo a uso		
	Baños de inmersión		1 tapita (5 ml)	2 veces por semana	50 ml	10 baños	De acuerdo a uso		
Esencia para Baño de Tomillo	Pediluvios		½ tapita (2,5 ml)	2 veces por semana	50 ml	20 pediluvios	De acuerdo a uso		
	Hornillo		15 gotas (1 ml)	1 vez por día	50 ml	50 aplicaciones	1-2 meses (60 días)		
Eucasol	Vaporización sobre almohada o pahnuelo		1 vaporización	3 vaporizaciones por día durante aproximadamente una semana	75 ml	450 vaporizaciones	De acuerdo a uso		
Movimiento y Actividad Física									
Crema de Enebro	Masajes		1 cucharita (2 g)	2 veces por día mientras sea necesario	96 g	48 aplicaciones	De acuerdo a uso		
	Baños de inmersión		1 tapita (5 ml)	2 veces por semana	50 ml	10 baños	5 semanas (35 días)		
Esencia para Baño de Enebro	Pediluvios		½ tapita (2,5 ml)	2 veces por semana	50 ml	20 pediluvios	10 semanas (70 días)		
	Hornillo		15 gotas (1 ml)	1 vez por día	50 ml	50 aplicaciones	1-2 meses (60 días)		
Gel Cremoso de Árnica	Masajes		1 cucharita (2 g)	3 veces por día mientras sea necesario	60 g	30 aplicaciones	De acuerdo a uso		
Gel Cremoso de Consuelida	Masajes		1 cucharita (2 g)	3 veces por día mientras sea necesario	60 g	30 aplicaciones	De acuerdo a uso		

(pvp = cant. de días o semanas hasta próxima reposición)



Bienestar Dermo-Cosmético		Modo de uso	Cantidad promedio utilizada por aplicación	Aplicación recomendada	Contenido	Rendimiento en usos	Próxima reposición en...	Precio Venta Público	Costo por día o semana
Cuidado de Rostro									
Crema Blanqueadora de Jachruit	Aplicación directa	¼ cucharita (0.5 g)	2 veces por día		25 g	50 aplicaciones	25 días		
Crema de Malva para el Rostro*	Aplicación directa	½ cucharita (1 g)	1 vez por día		55 g	55 aplicaciones	55 días		
Gel Limpiador de Sauce Blanco y Tea Tree	Higiene del rostro	1 cucharita (2 g)	2 veces por día		125 g	62 aplicaciones	Según necesidad		
Gel Purificante de Sauce Blanco y Moambe Amarillo	Aplicación directa	¼ cucharita (0.5 g)	2 veces por día		25 g	25 aplicaciones	25 días		
Tónico Astringente de Sauce Blanco y Hamamelis	Higiene del rostro	1 cucharita (2 ml)	2 veces por día		125 ml	62 aplicaciones	Según necesidad		
Vital Just - Crema 24hs - Día & Noche	Aplicación directa	¼ cucharita (0.5 g)	2 veces por día		50 g	50 aplicaciones	25 días		
Vital Just - Crema Contorno de Ojos	Aplicación directa	2 gotitas (0.2 g)	2 veces por día		30 g	150 aplicaciones	75 días		
Vital Just - Crema de Noche	Aplicación directa	¼ cucharita (0.5 g)	1 vez por día		50 g	100 aplicaciones	100 días		
Vital Just - Crema Humectante de Día FPS 15	Aplicación directa	¼ cucharita (0.5 g)	1 vez por día		50 g	100 aplicaciones	100 días		
Vital Just - Desmaquillante Micelar	Higiene del rostro	1.5 ml	1-2 veces por día		150 ml	100 aplicaciones	Según necesidad		
Vital Just - Gel Limpiador	Higiene del rostro	1 cucharita (2 g)	1-2 veces por día		100 g	50 aplicaciones	Según necesidad		
Vital Just - Serum Cuidado Intensivo	Aplicación directa	2 puffs (0.5 g)	2 veces por día		30 g	60 aplicaciones	30 días		
Sun Care FPS30*	Aplicación directa	1/2 cucharita (1g)	Según necesidad		25g	25 aplicaciones	De acuerdo a uso		
Cuidado de Labios y Boca									
Crema para Labios con Calendula y Prunella*	Aplicación directa	1 aplicación en labios (0.028 g)	2 veces por día ó según necesidad		10 g	350 aplicaciones	25 semanas (175 días)		(PVP ÷ cant. de días o semanas hasta próxima reposición)

Bienestar Derma-Cosmético

Cuidado del Cuerpo

Modo de uso	Cantidad promedio utilizada por aplicación	Aplicación recomendada	Contenido	Rendimiento en usos	Próxima reposición en...	Precio Venta Público	Costo por día o semana
Aplicación directa	2 gotas	1 vez por día, directo sobre la zona a tratar mientras sea necesario	10 ml	100 aplicaciones	De acuerdo a uso		
Aplicación directa	1 cucharita (2g)	Según necesidad	50 g	25 aplicaciones	De acuerdo al uso		
Aplicación directa	2 aplic. diarias (0.6 g)	1 vez por día	50 g	80 aplicaciones	80 días		
Aplicación directa	2 aplic. diarias (0.6 g)	1 vez por día	50 g	80 aplicaciones	80 días		
Aplicación directa	1 cucharada de té (5g)	1 vez por día	110 g	27 aplicaciones	De acuerdo a uso		
Aplicación directa	Según necesidad	2 veces por día	25 ml	233 aplicaciones (promedio 3 gotas por uso)	De acuerdo al uso		
Masaje puntual	½ cucharita (1 g)	3 veces por día mientras sea necesario	96 g	96 aplicaciones	De acuerdo a uso		
Aplicación directa / masaje puntual	½ cucharita (1 g)	2 veces por día o según necesidad	60 g	60 aplicaciones	De acuerdo a uso		
Aplicación directa	½ cucharita (1 g)	3 veces por día mientras sea necesario	60 g	60 aplicaciones	De acuerdo a uso		
Masajes	1 cucharita (2 g)	2 veces por día mientras sea necesario	100 g	50 aplicaciones	De acuerdo a uso		
Masaje exfoliante	2 cucharadas de té (10 g)	1-2 veces por semana	150 g	15 a 30 aplicaciones	De acuerdo a uso		
Baños de inmersión (15 ml)	3 cucharadas de té (15 ml)	2 veces por semana	250 ml	17 baños	8-9 semanas (59 días)		
	½ cucharada de té (2.5 ml)	1 vez por día	250 ml	100 baños	14 semanas (100 días)		
Baños de inmersión	3 tapitas (15 ml)	2 veces por semana	250 ml	17 baños	8 - 9 semanas (59 días)		
	½ tapita (2.5 ml)	1 vez por día	250 ml	100 baños	14 semanas (100 días)		

* Consulta disponibilidad en tu país.

(PVP ÷ cant. de días o semanas hasta próxima reposición)

Bienestar Dermo-Cosmético

	Modo de uso	Cantidad promedio utilizada por aplicación	Aplicación recomendada	Contenido	Rendimiento en usos	Próxima reposición en...	Precio Venta Público	Costo por día o semana
Cuidado del Cuerpo								
Insect Spray*	Vaporización	Vaporización	Según necesidad	75 ml	450 aplicaciones	De acuerdo a uso		
Lameloderm - Crema con Cardiospermum y Regaliz	Aplicación directa	¼ cucharita (0,5g)	2 veces por día o según necesidad	30 g	60 aplicaciones	De acuerdo a uso		
Lifting Fluid*	Masaje	½ cucharita (1 g)	2 veces por día	75 g	75 aplicaciones	De acuerdo a uso		
Loción Cremosa Corporal de Almendras -Piel Seca-	Masajes	1 cucharada de té (5 ml)	1 vez por día	250 ml	50 aplicaciones	50 días		
Shaping Fluid*	Masaje	1 cucharita (2 g)	2 veces por día	100 g	50 aplicaciones	De acuerdo a uso		

Cuidado del Bebé

Baby & Kids - Crema Dermoprotectora	Aplicación directa	¼ cucharita (0,5g)	4 veces por día o según necesidad	60 g	30 aplicaciones	30 días o de acuerdo a uso		
Baby & Kids - Shampoo y Baño corporal	Higiene capilar y corporal	1 cucharada de té (5 g)	1 vez por día	125 g	25 aplicaciones	3 semanas		

*Consulta disponibilidad en tu país.

(PVP = cant. de días para las próximas reposición)



Bienestar Dermo-Cosmético

Cuidado del Cabello

Modo de uso	Cantidad promedio utilizada por aplicación	Aplicación recomendada	Contenido	Rendimiento en usos	Próxima reposición en...	Precio Venta Público	Costo por día o semana
Aplicación directa	10 pulsaciones	2 veces por semana	30 ml	20 aplicaciones	10 semanas		
Como Bálsamo desenredante	1 cucharada de té (5 g)	2-3 veces por semana.	100 g	20 aplicaciones	8 semanas (2 meses)		
Como Máscara Reparadora		1-2 veces por semana			20 semanas (5 meses) de acuerdo a su uso		
Aplicación directa	8/10 pulsaciones	1 vez por día	75 ml	Entre 15 y 20 aplicaciones según el largo del cabello	3 semanas		
Higiene capilar	1 tapita (5 ml)	3 veces por semana	125 ml	25 aplicaciones	8 semanas		
Higiene capilar	1 tapita (5 ml)	3 veces por semana	250 ml	50 aplicaciones	17 semanas		

* Consulta disponibilidad en tu país.

(PVP + cant. de días o semanas hasta próxima reposición)



Bienestar Dermo-Cosmético		Modo de uso	Cantidad promedio utilizada por aplicación	Aplicación recomendada	Contenido	Rendimiento en usos	Próxima reposición en...	Precio Venta Público	Costo por día o semana
Manos, Piernas y Pies									
Crema de Manzanilla para Manos	Masajes	1/2 cucharita (1 g)	2 veces por día	100 g	100 aplicaciones	50 días			
Hand Gel con Naranja y Flores de Tilo*	Aplicación directa	1/2 cucharadita (1 g)	Según necesidad	250 g	250 aplicaciones	De acuerdo a uso			
Pedibalm · Loción para Pies	Aplicación directa	1/2 cucharadita (1 g)	Según necesidad	50 g	50 aplicaciones	De acuerdo a uso			
Pedibalm · Loción para Pies	Masajes	1 cucharita (2 ml)	1 vez por día	125 ml	62 aplicaciones	62 días			
Pedibath · Baño para Pies*	Pediluvios	1/2 cucharada sopera (7,5 g)	3 veces por semana	125 g	16 baños	5-6 semanas (39 días)			
Pedibon · Desodorante para Pies	Aplicación directa	4 vaporizaciones (2 en cada pie)	1 vez por día	75 ml	112 usos	112 días			
Pedicream · Crema para Pies	Masajes	1 cucharita (2 g)	1 vez por día	96 g	48 aplicaciones	50 días			
Pediscrub · Exfoliante para Pies*	Masaje exfoliante	1 cucharita (2 g)	3 veces por semana	75 g	37 aplicaciones	12-13 semanas (87 días)			
Serum para Manos con Peonía y Gayuba	Masajes	1/4 cucharadita (0,5 g)	2 veces por día	25 g	60 aplicaciones	112 días			
Spray de Tea Tree, Manuca y Rosalina	Aplicación directa	4 vaporizaciones (2 en cada pie)	1 vez por día	75 ml	112 usos	30 días			
Venen Gel · Gel Cremoso para Piernas	Masajes	1 cucharita (2 g) - puede variar según zona a tratar	2 veces por día o según necesidad	60 g	30 aplicaciones	De acuerdo a uso			

*Consulta disponibilidad en tu país.

(PVP + cant. de días o semanas hasta próxima reposición)



Una oportunidad única



Aquí podrás encontrar una oportunidad de ingresos que te hará sentir feliz de ser Consultor/a Just.

- Divertido y Flexible.
- No hace falta tener experiencia previa.
- Gran apoyo.
- Sin Inventarios.
- Premios y reconocimientos.
- Productos que tus clientes ¡amarán por siempre!
- ¡Gana viajes a lugares increíbles del mundo!



**Just se esfuerza por
ayudar a las personas a
conectarse, desarrollarse
y concretar sus sueños.**



Índice de Productos

Producto	Página
Aceites Esenciales Puros:	
Aceite Esencial de Bergamota	19
Aceite Esencial de Eucalipto	21
Aceite Esencial de Geranio	23
Aceite Esencial de Jazmín	25
Aceite Esencial de Lavanda	27
Aceite Esencial de Limón	29
Aceite Esencial de Manzanilla	31
Aceite Esencial de Naranja	33
Aceite Esencial de Neroli	35
Aceite Esencial de Palmarosa*	37
Aceite Esencial de Romero	39
Aceites Esenciales · Blends:	
3 Mentas	69
Anti-Stress	51
Gardenia Nights	59
Harmony+	55
Óleo 31	75
Revitalizador Guduchi	63
S.O.S Motivation	67
Aceite Esencial de Tea Tree, Manuca y Rosalina	161
Alpencreme	141
Antitranspirante de Edelweiss*	149
Antitranspirante de Malva*	147
Aroma Care Relax · Bruma Corporal	61
Aroma Care Vitality · Bruma Corporal Revitalizante	65
Bálsamo · Loción Corporal con Árnica y Hamamelis	81
Body Butter de Sándalo	143
Care & Repair Oil	157
Crema Blanqueadora de Jackfruit	125
Crema de Caléndula	151
Crema de Enebro	91
Crema de Lavanda	153
Crema de Malva para el Rostro*	127
Crema de Tea Tree, Manuca y Rosalina	163
Crema de Tomillo	99
Crema Herbal 31	77
Crema para Labios con Caléndula y Prunella*	129
Crema San' Activ con Sales del Mar Muerto	159
Ciudad del Bebé:	
Baby & Kids · Crema Dermoprotectora	177
Baby & Kids · Shampoo y Baño corporal	175
Deo Intim · Gel para la Higiene íntima con Germen de Trigo y Manzanilla	85
Esencia para Baño de Enebro*	89
Esencia para Baño de Equinácea y Ginseng Siberiano	79
Esencia para Baño de Melisa	57
Esencia para Baño de Sándalo	71
Esencia para Baño de Tomillo	101
Espuma de Baño con Flores de Heno de Montaña y Edelweiss*	83
Espuma de Baño con Hipérico y Bergamota	53



Producto	Página
Espuma de Baño con Miel, Leche y Arroz	139
Eucasol · Spray de Eucalipto	97
Gel Cremoso de Árnica	95
Gel Cremoso de Consuelda	93
Gel Intim · Gel Humectante de Soja	87
Insect Spray · Repelente de Insectos*	165
Lamellderm · Crema con Cardiospermum y Regaliz	155
Línea Capilar:	
Loción Capilar para el Cuero Cabelludo con Epilobio y Romero*	183
Máscara Capilar con Arándanos y Castaño de Indias*	185
Serum Reparador Capilar con Nuez Verde y Camelina	187
Shampoo de Tea Tree, Manuca y Rosalina	179
Shampoo San' Activ con Sales del Mar Muerto*	181
Línea Modeladora:	
De-Tox Gel Exfoliante	167
Espuma de Baño con Algas Marinas y Té Verde*	173
Lifting Fluid*	171
Shaping Fluid*	169
Línea Pielés Oleosas y con Acné:	
Gel Limpiador de Sauce Blanco y Tea Tree	133
Gel Purificante de Sauce Blanco y Moambe Amarillo	137
Tónico Astringente de Sauce Blanco y Hamamelis	135
Loción Cremosa Corporal de Almendras -Piel Seca-	145
Manos:	
Crema de Manzanilla para Manos	191
Hand Gel con Naranja y Flores de Tilo*	189
Serum para Manos con Peonía y Gayuba	193
Pies y Piernas:	
Pedibalm · Loción para Piernas	201
Pedibath · Baño para Pies*	197
Pedibon · Desodorante para Pies	203
Pedicream · Crema para Pies	199
Pedisclub · Crema Exfoliante para Pies*	195
Spray de Tea Tree, Manuca y Rosalina	205
Venen Gel · Gel Cremoso para Piernas	207
Sun Care FPS30*	131
Vehiculares Aromablends:	
Aceite Corporal	43
Bruma Corporal	45
Loción Cremosa Corporal	47
Vital Just · Nueva Generación:	105
Crema 24hs · Día & Noche	123
Crema Contorno de Ojos	117
Crema de Noche	121
Crema Humectante de Día · FPS15	119
Desmaquillante Micelar	111
Gel Limpiador	113
Sérum Cuidado Intensivo	115





Índice de Ingredientes Naturales

- Aciano Azul 61.
Acmella 115.
Aguate 43, 167, 171.
Agua de Glaciar de Engelberg 65.
Agua Termal Suiza 169, 171.
Albahaca 51, 75, 77.
Albaricoque 167.
Alcanfor 63, 81, 97, 99, 195, 199.
Alcaravea 75, 77.
Alga Alaria 171.
Alga Roja 169.
Algas Marinas 173, 197.
Almendras 43, 47, 57, 67, 79, 95, 101, 121, 141, 145, 157, 175, 177, 193, 199.
Aloe Vera 85, 87, 125, 139, 153.
Amapola Blanca 175, 177.
Amyris 67.
Anís 75, 77.
Antennaria 207.
Apio 75, 77.
Aquilea (Milenrama) 81, 133, 135, 137, 163, 197, 199.
Arándano 185.
Argán 155.
Árnica 81, 83, 89, 93, 95, 141, 199, 201.
Artemisia 65.
Avena 139, 175, 177.
Arroz 139.
Bakuchiol 115.
Benjuí 75, 77.
Berberis 155.
Bergamota 19, 53, 65, 113.
Borraja 123, 157.
Cacao (manteca) 141.
Cafeína 169.
Cajeput 75, 77.
Caléndula 129, 151, 159.
Camelina 187.
Canela 75, 77.
Cardiospermum 155, 157.
Cártamo 157.
Castaño de Indias 133, 135, 137, 185, 197, 201, 207.
Cedro 51, 59, 67, 71, 113, 143.
Cedro Rojo 61.
Cera Alba (cera de abejas) 129, 131, 163.
Cera de Candelilla 77.
Cera de Rhus Verniciflua 129.
Ciprés 65, 91.
Citronella 51, 55, 75, 77.
Clavo 75, 77, 97.
Coco 85, 115, 123, 129, 131, 167, 169, 175, 179.
Cola de Caballo 133, 135, 137, 167.
Colza (Canola) 119, 131, 167.
Comino Negro 155.
Consuelda 93.
Coriandro 67.
Edelweiss 81, 83, 111, 113, 115, 117, 119, 121, 123, 131, 141, 149.
Enebro 51, 75, 77, 89, 91, 97, 167, 195, 197, 199.
Eneldo 75, 77.
Epilobio 183.
Equinácea 45, 79, 127, 129, 133, 135, 151, 201.
Espino Amarillo 129, 157, 175, 177.
Espino Blanco 117.
Espirulina 167, 169, 171, 207.
Espuma del Prado 117.
Estragón 75, 77.
Eucalipto 21, 51, 59, 75, 77, 91, 97, 99, 101, 165, 183, 195, 199.
Eufrasia 159.
Fitoqueratina 187.
Flor de Durazno 65.
Flor de Loto 133, 137.
Frankincienso 95.
Gardenia 59.
Garra del Diablo 89, 95.
Gaultheria 75, 77.
Gayuba 193.
Geranio 23, 51, 59, 61.
Ginseng 75, 77, 79.
Girasol 43, 57, 65, 67, 71, 115, 117, 119, 121, 123, 129, 157, 167, 175, 177.
Grosella 157.
Guduchi 63.
Haba Tonka 67.
Hamamelis 81, 85, 133, 135, 137, 153, 181, 195, 197, 205.
Heno de Montaña 83, 141.
Hinojo 51, 75, 77, 185.
Hipérico 43, 53, 81, 163, 191, 199.
Jackfruit (Jaca) 125.
Jazmín 25, 59, 71, 143.
Jazmín Árabe 117.
Jengibre 65, 79, 167.
Jojoba 43, 47, 71, 115, 119, 121, 123, 125, 129, 141, 143, 155, 159, 193, 195.
Karité 77, 117, 121, 123, 129, 131, 141, 143, 155, 171.



- Lavanda 27, 51, 57, 61, 63, 75, 77, 153, 207.
 Lavanda Francesa 121.
 Lemongrass 55, 65.
 Lima 55, 63.
 Limón 29, 55, 61, 63, 65, 67, 75, 77, 99, 125, 203.
 Lino 157.
 Liquen 203, 205.
 Lirio 71, 75, 77.
 Lotus Egipcio 133, 137.
 Lúpulo 51.
 Maíz 43, 47, 125, 145, 163, 191, 199.
 Malva 127, 147, 151, 197, 199.
 Malvasisco 81, 85, 133, 135, 137, 163, 201.
 Mandarina 65, 167.
 Maní 199.
 Manuca 133, 161, 163, 179, 205.
 Manzanilla 31, 51, 57, 75, 77, 81, 85, 99, 127, 133,
 135, 137, 145, 153, 161, 163, 191, 197, 199.
 Melisa 51, 57, 75, 77, 81, 129, 197.
 Menta Piperita 51, 65, 69, 203.
 Menta Poleo 59.
 Menta Silvestre 55, 69, 75, 77, 97.
 Menta Spicata 59, 69, 203.
 Menta Verde 185.
 Miel 139.
 Mirra 75, 77.
 Molle 113.
 Moambe Amarillo 137.
 Musgo Irlandés 175.
 Naranja Dulce 33, 55, 59, 61, 65, 67, 75, 77, 167,
 189, 195, 199.
 Naranja Amarga 65.
 Nasturtium 187.
 Neroli (Flor de Naranja Amarga) 35, 165.
 Nopal 157.
 Nuez de Macadamia 93.
 Nuez Moscada 75, 77.
 Nuez Verde 187.
 Oliva/o 129, 157, 169, 175, 177, 183.
 Onagra 133, 135, 137, 175, 177.
 Palma 195.
 Palmarosa 37, 71, 143, 165, 203.
 Palmera Enana 183.
 Pasto de Camellos 203.
 Patchouli 59, 71, 143.
 Pensamiento Silvestre 175, 177.
 Peonía 123.
 Peonía China 193.
 Physalis 131.
 Picea Abies 197.
 Picea Excelsa 97.
 Pimienta Negra 71, 143.
 Pino 91, 99, 199.
 Pino Cembra 59.
 Pino Enano 75, 77, 97, 195.
 Pino Silvestre 51, 197.
 Pinus Pumillo 197.
 Pistacho Silvestre (Lentisco) 123.
 Polygonum Cuspidatum 183.
 Pomelo 65, 125.
 Prunella 129.
 Regaliz 155.
 Rhodiola Rosea 71.
 Ricino 59, 129.
 Roble 203.
 Romero 39, 51, 63, 75, 77, 97, 99, 133, 135, 137,
 157, 183, 195, 197, 199, 203, 205, 207.
 Rosa Alpina 111, 113, 115, 117, 119, 121, 123.
 Rosas, madera de 75, 77.
 Rosa Canina 111, 113, 157.
 Rosa Damascena 51, 111, 113.
 Rosa de Provenza (Centifolia) 71, 111, 113, 143.
 Rosalina 133, 137, 161, 163, 179, 205.
 Rosa Mosqueta 157, 171.
 Rusco (Arrayán Silvestre) 127, 201, 207.
 Sales del Mar Muerto 159, 167, 173, 181.
 Salvia 71, 75, 77, 81, 101, 133, 135, 137, 163, 195,
 199, 203.
 Salvia Esclarea 125.
 Sándalo 71, 143.
 Sauce Blanco 133, 135, 137.
 Soja 87, 91, 99, 127, 143, 151, 163.
 Tea Tree 133, 161, 163, 179, 205.
 Té Verde (Camelia Sinensis) 173, 183.
 Thuja 59.
 Tilo 189.
 Tomillo 75, 77, 99, 101.
 Trigo 43, 85, 159.
 Trigo Sarraceno 117.
 Tucuma 129.
 Tung 131.
 Uva 193.
 Vainilla 75, 77, 117.
 Verbena Exótica (Litsea Cubeba) 67, 203.
 Vetiver 71, 143.
 Ylang Ylang 71, 143, 165.

NATURAL + PURO + SEGURO + EFECTIVO





ARGENTINA

atencionalcliente@justargentina.com
www.justargentina.com

CHILE

atencioncliente@just.cl
www.just.cl

COLOMBIA

Chatbot: +57 316 9028711
enlinea@justcolombia.net
www.justcolombia.net

COSTA RICA

Tel: (506) 6296 8541
info@swissjustcostarica.net
www.justcostarica.com

MÉXICO

Tel: (52) 55 3098 4710
800 9535100
clientes@swissjust.com.mx
www.just.com.mx

PANAMÁ

WhatsApp: +507 62376677
info@swissjustpanama.com
www.justpanama.com

PERÚ

Servicio al Cliente: +51 905 470 243
servicioalcliente@justperu.com
www.justperu.com

URUGUAY

WhatsApp: +598 94540734
atencionalcliente@justuruguay.com
www.justuruguay.com

USA

Phone: (1) 305 594 0160
(1) 800 516 9691
info@swissjust.net
www.just-usa.com



ORIGINAL - SINCE 1930